


# MobiSkool

FOURNISSEUR DE MOBILIER SCOLAIRE & MOBILIER DE COLLECTIVITÉS...

DESIGN



catalogue 2022<sup>v12</sup>



**Mobi**

— DESIGN —

**Skool**

MOBILIER

**mobiskool**

---

Pour votre établissement, exigez la qualité, la durabilité, le design,  
au meilleur prix...

---

[WWW.MOBISKOOL.FR](http://WWW.MOBISKOOL.FR)



# Mobilier

MobiSkool, agenceur et fabricant de mobilier depuis 50 ans...

- 06.** | **Le concept mobiskool**
- 18.** | **Gamme Mobile**  
 MOBILIS, un mobilier design qui répond aux besoins de mobilité, modularité, d'adaptabilité, de collaborativité...
- 32.** | **Gamme Réglable**  
 Notre mobilier va vous permettre de faire évoluer vos équipements en fonction de l'âge de vos élèves et de leur morphologie.
- 74.** | **Gamme "Tradition" revisitée**  
 Le mobilier fixe, 4 pieds, structure en C, structure en L, à dégagement latéral...redessiné pour plus d'ergonomie, et plus d'esthétisme aussi...
- 108.** | **Les Sièges**  
 Une large gamme de sièges pour tous les espaces : la classe, le CDI, l'accueil, les salles de repos...qui fait du confort le critère principal de choix.
- 128.** | **Gamme 100% Polypro**  
 POLYPRO est la seule ligne de mobilier scolaire 100% polypropylène qui allie haute résistance et esthétique.
- 140.** | **Gamme coin lecture / détente**  
 parce que les espaces de travail peuvent allier "pratique" & "confort", nous proposons une gamme de mobiliers astucieux : poufs, sofas,... pour réinventer les espaces de travail en collectivité...
- 162.** | **Gamme Rangements**  
 Un concept unique de classement et de distribution, une solution globale pensée pour le rangement, une organisation synoptique par couleurs.
- 196.** | **Gamme Spécifique**  
 Des mobiliers sur mesures pour répondre aux besoins particuliers des salles d'infirmierie et des espaces de puériculture.
- 204.** | **Gamme Extérieur**  
 Des mobiliers en plastique recyclé pour répondre aux besoins particuliers des mobiliers sollicités par l'usage et le temps.

# MobiSkool

## 50 ans à votre service...

Un pupitre, une table, une chaise, 4 pieds, un plateau, une assise, un dossier, voici l'inventaire à la Prévert, à l'origine de notre réflexion, pour tenter de vous proposer la collection la plus exhaustive. Nous espérons n'avoir rien oublié !

MOBISKOOOL fabrique et installe du mobilier scolaire et decollectivité, de l'univers de la petite enfance (crèches, maternelles, écoles primaires), aux univers adultes (collèges, lycées, universités, grandes écoles et administrations).

Ce catalogue vous apporte une des plus large palette de solutions d'aménagement.

Le choix de chaque objet, qui compose notre collection, est un concentré d'analyse, de réflexion, de créativité, de prototypes et de tests pour aboutir enfin à notre idée de la perfection et cette idée nous souhaitons vous la faire partager...

De la table à dessin où l'objet prend forme à la réalisation de "votre" pupitre ou de "votre" chaise de salle de classe ou de repas, le concept tourne autour de principes cachés sous une avalanche de mots quelquefois complémentaires et quelques fois contradictoires :

"Esthétique" mais "Ergonomique", "Léger" et "Robuste", "Adapté" mais "Polyvalent", "Moderne" mais "Traditionnel", "Coloré", "Ecologique", "Démontable" "Réglable" "Empilable", "Bio-dégradable" car il faut bien penser aussi à la fin de vie des produits. Ce qui pourrait passer pour la quadrature du cercle est en fait le secret de la réussite de nos créations et de nos sélections.

Faits pour vous séduire par la beauté et l'originalité des lignes, multiples dans les choix et les usages, tous ces meubles seront là longtemps mais n'en doutez pas vous serez à nouveau tentés par nos futures collections.

Nous y travaillons déjà...

Valérie **TORDJMAN**




# MOBILIER

## Mobile & évolutif

# Mobile & évolutif

La gamme MOBISKOOL



#### EVOLUTIF :

Le mobilier scolaire évolutif s'adapte à tous les types d'enseignement et méthodes pédagogiques pour permettre de réaliser différentes combinaisons de travail, en groupe ou bien individuellement.

#### FLEXIBLE :

Leur design va vous permettre de réaliser différentes configurations en fonction de vos méthodes d'apprentissage.

#### ECONOMIQUE :

Nos tables réglables en hauteur vont vous permettre de faire évoluer votre mobilier en fonction de l'âge de vos élèves...

#### ERGONOMIQUE :

Grâce à notre mobilier réglable, les élèves sont confortablement installés en fonction de leur morphologie.

# 05

# Le concept "MOBISKOOL"

## Une gamme mobile



pour une pédagogie différenciée.

**Alternez les postures...  
...dynamisez les apprentissages.**

On n'enseigne plus aujourd'hui comme on enseignait au début du 19<sup>ème</sup> siècle. Le numérique a introduit un enseignement plus interactif, plus participatif. Les étudiants ne sont plus seulement passifs face à l'enseignant, ils sont actifs dans le processus d'apprentissage. Ils ont ainsi besoin d'alterner le travail collectif et le travail individuel. C'est pourquoi les salles de cours doivent pouvoir passer d'un mode à l'autre facilement et rapidement,

Partant de ce constat, notre bureau d'étude a travaillé sur les besoins des enseignants pour créer le mobilier 2.0 convivial, design, favorisant le travail collaboratif mais aussi le travail individuel.

Notre mobilier 2.0 est donc naturellement l'évolution du mobilier traditionnel, vers du mobilier mobile, interactif, permettant plus de simplicité d'utilisation, plus de modularité dans la classe, une interaction et une stimulation des élèves pour un enseignement différencié.





# mobilité

## LE MOBILIER SCOLAIRE MOBILE...

Le mobilier scolaire doit répondre à des contraintes particulières et très exigeantes, qu'elles soient de résistance, d'ergonomie ou normatives. Avec nos 44 ans dans l'agencement, la création et la fabrication de mobilier, nous avons la connaissance de vos contraintes et besoins !

Forts de cette expérience, nous avons créé une nouvelle gamme de mobilier scolaire : MOBISKOOL, un mobilier design qui répond au besoin de mobilité, modularité, d'adaptabilité, de collaborativité...



“

Avec nos tables mobiles, concevez rapidement des espaces dynamiques, en créant des environnements de travail cohérents, qui s'adaptent à votre pédagogie.

”







“

Des meubles mobiles,  
polyvalents pour des salles  
de cours adaptés aux unités  
localisées pour l'inclusion  
scolaire (U.L.I.S)

”

# Une gamme inclusive



pour une pédagogie adaptée.

Créez des zones différentes...  
...en fonction des activités..

Avec nos tables mobiles, concevez rapidement des espaces dynamiques, en créant des environnements de travail cohérents, qui s'adaptent à votre pédagogie.

Des meubles mobiles, polyvalents pour des salles de cours adaptés aux unités localisées pour l'inclusion scolaire (U.L.I.S).



# Inclusion

L'Ecole inclusive implique "différenciation et adaptation pédagogique".

La différenciation, c'est la capacité de l'enseignement à varier les activités, différencier les contenus, les structures, les processus et les productions.

L'adaptation, ce sont les changements apportés à l'enseignement et aux apprentissages.

C'est tout ça que va apporter la mobilité du mobilier.

En créant des zones différentes en fonction des activités réalisées dans la salle de classe, l'enseignant va pouvoir se consacrer à un petit groupe d'élèves pendant que le reste de la classe se concentrera sur une autre activité.

Le tout sans perte de temps, sans bruit et dans des espaces qui favorisent le bien être des élèves et des enseignants...

## L'ESPACE COURS MAGISTRAL

Pour la transmission des connaissances par le professeur

## L'ESPACE TRAVAIL EN GROUPE

Pour faciliter la réflexion commune

## L'ESPACE LECTURE

Pour s'isoler ou pratiquer une activité en toute tranquillité.



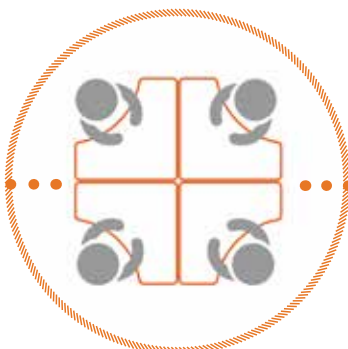
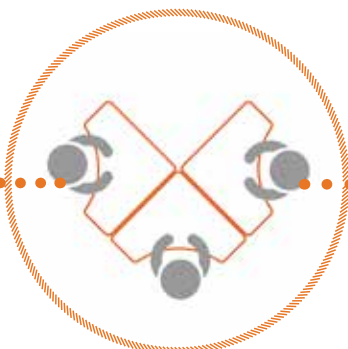
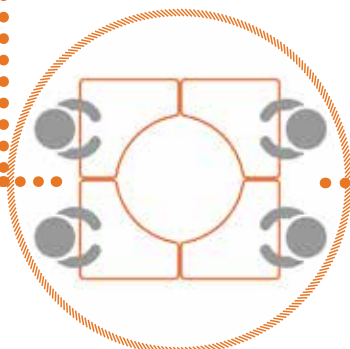
## Les mêmes éléments...



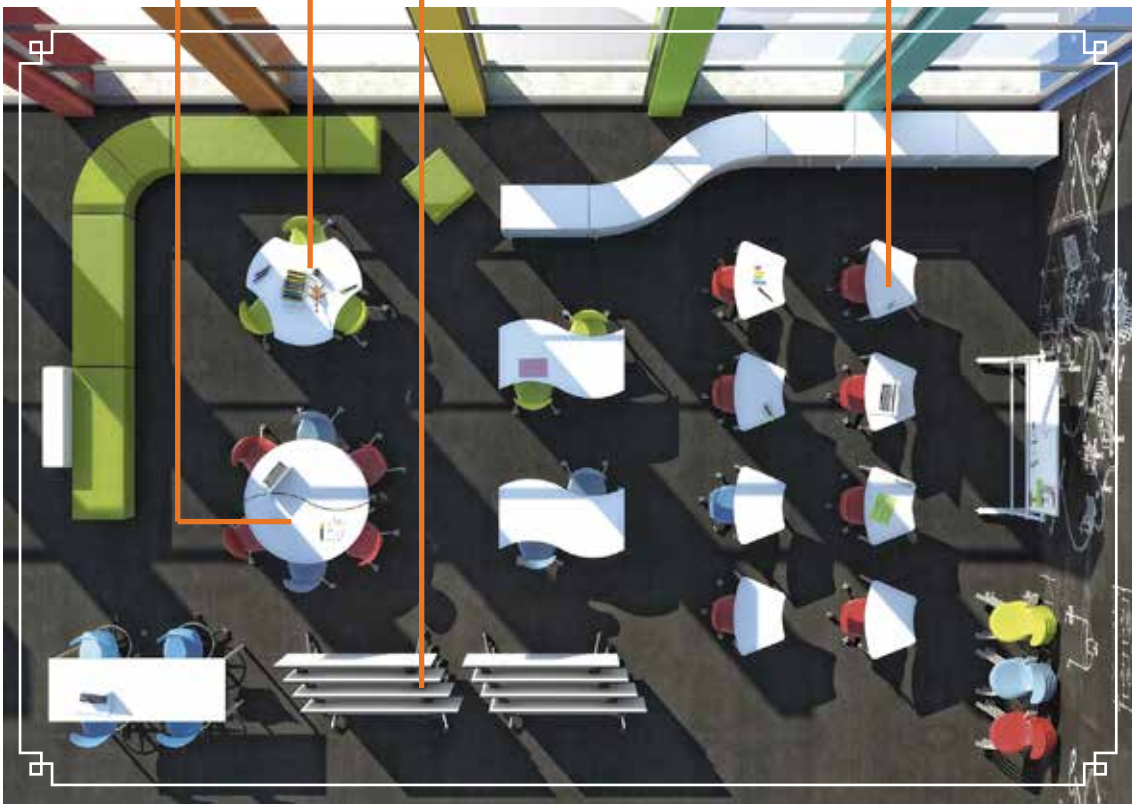
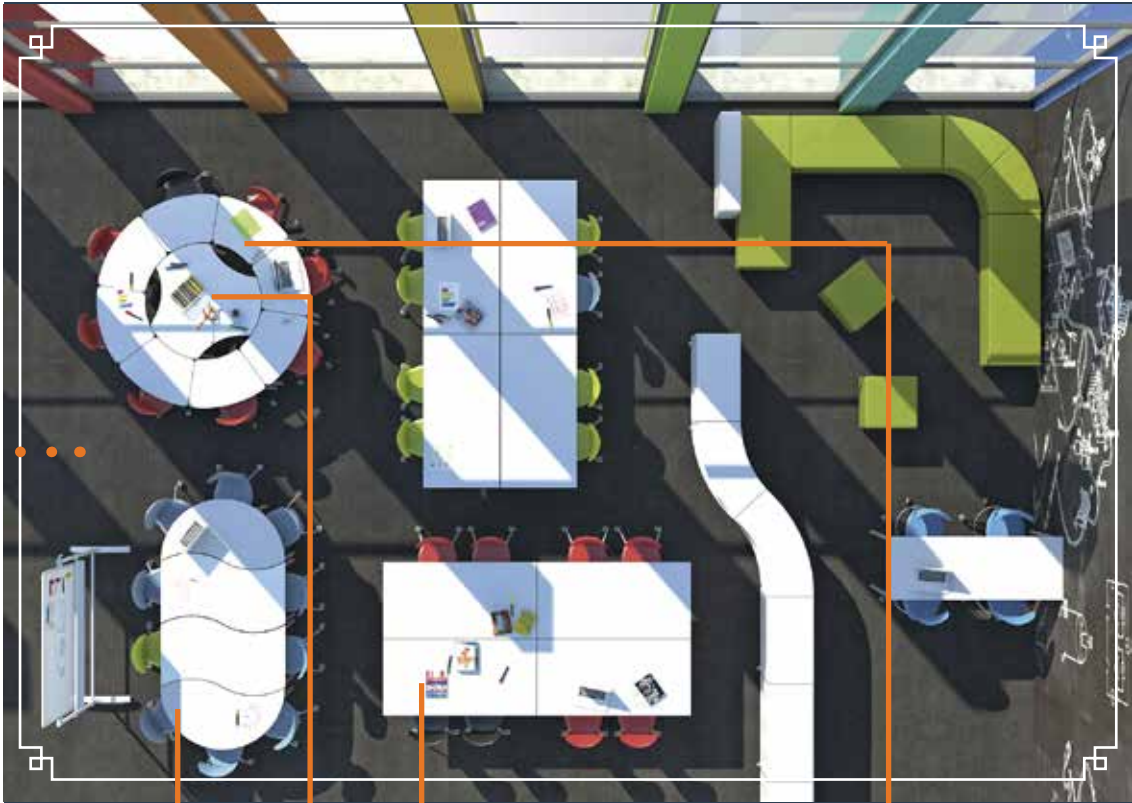
### Polyvalence

La polyvalence des meubles est la clé pour améliorer l'autonomie des élèves.

Ces ambiances stimulent les sens, l'expérimentation, la créativité, et suscitent l'apprentissage actif, participatif, collaboratif et dynamique.



# ...Des solutions différentes.



# Des meubles astucieux...



# ...Pour des salles polyvalentes...



# Débattre...


# Évaluer...



**1 salle = différentes solutions**



# Apprendre...





# La gamme mobile

concevez rapidement  
des espaces dynamiques...

Il y a plusieurs activités dans une journée scolaire.

Les élèves doivent pouvoir travailler seul, en groupe ou collectivement et la salle de classe doit se concevoir autrement pour s'adapter à cette évolution. Cette démarche favorise l'autonomie et le travail collaboratif qui nécessitent également d'autres surfaces et configurations spatiales.

L'aménagement des salles de classes doit être plus flexible pour permettre l'application des différentes pédagogies employées.





# Chaise MOBILE avec tablette écritoire



## Chaise MILA mobile avec tablette écritoire

- Structure monocoque en polypropylène couleurs diverses.
- Socle de rangement en polypro sur roulettes double galets.
- Connexion centrale de rotation avec support tablette.
- Tablette écritoire 574 x 329 mm ép. 20 mm en MDF stratifié, **existe en version standard ou en version "numérique", c'est à dire avec rainure pour placer une tablette** (horizontalement ou verticalement.)
- Tablette pliante et pivotante sur 360°
- Convient parfaitement pour gauchers ou droitiers.
- Tablette écritoire relevable (90°) et blocable à l'horizontale, par le support en tube d'acier, position de travail très stable et solide.
- Piétement en polyamide, couleur gris.
- Espace de rangement d'environ 45 litres.
- Support gobelet.
- Roulettes (6) double galets, en polyamide diamètre 50 mm.
- Chaise de hauteur T6.
- Assise rembourée en option.
- Poids : 7,56 Kg

**NOUVEAU** : Une version de chaise à socle de rangement sans tablette.



Descriptif	Référence
Chaise Mila mobile avec tablette écritoire standard	SKMILA 1036
Chaise Mila mobile avec tablette écritoire "numérique"	SKMILA 9036
Chaise Mila mobile sans tablette écritoire	SKMILA 1038
Option assise rembourée	SKMILA OPT



• **Couleurs**



*Anthracite / Bleu Navy / Vert Tilleul / Rouge Terracotta et Blanc*

# Les Tables mobiles & rabattables



## Tables à roulettes et plateau rabattable LOOP

- Table rabattable à roulettes pour les centres de formation, collèges et lycées.
- Structure métallique et plateau en MDF.
- Table disponible en 2 versions : 140 x 70 cm (4 personnes) ou 160 x 80 cm (6 personnes)
- Structure en aluminium/acier époxy.
- Pieds en forme "Y" inversés et évasés, en aluminium coulé, diamètre de 50 mm, équipés de roulettes à double galets, bloquables.
- Hauteur de la table: 74 cm.
- Poids : 26,60 Kg / 32,18 Kg



### Descriptif

Table rabattable à roulettes LOOP 140 x 70 cm

### Référence

SKLOOP 1470

Table rabattable à roulettes LOOP 160 x 80 cm

SKLOOP 1680



### Tables rabattables à roulettes MINILOOP

- Table rabattable à roulettes pour les centres éducatifs, crèches, maternelles et collèges.
- Structure métallique et plateau en MDF.
- Structure en acier époxy.
- Pieds en forme "T" inversés, diamètre de 50 mm, 1,5 d'épaisseur, équipés de roulettes double galets, bloquables.
- Disponible de la taille 1 à la 4 (46, 53, 59 et 65 cm).
- Dimensions du plateau : 140 x 70 cm .
- Poids : 24 Kg

Descriptif	Référence
Table rabattable à roulettes MINILOOP - H 46 cm	SKMINILOOP 147046
Table rabattable à roulettes MINILOOP - H 53 cm	SKMINILOOP 147053
Table rabattable à roulettes MINILOOP - H 59 cm	SKMINILOOP 147059
Table rabattable à roulettes MINILOOP - H 64 cm	SKMINILOOP 147064







31  
WED VI







# Les Tables mobiles & rabattables



## Tables rabattables mobiles KOMBY

- Les Tables Komby sont destinées aux salles qui nécessitent des changements fréquents de configuration et un rangement optimisé pour libérer l'espace.
- Le plateau en MDF Alfawood anti-rayures et hydrofuge est pliant afin de permettre le stockage dans des espaces réduits..
- Ces tables sont proposées en versions monoposte (550 x 455 x 730 mm ) ou double poste (1300 x 455 x 730 mm ou 1400 x 550 x 730 mm).
- Panneau 2 casiers en option pour la table KOMBY double poste KOMB 936.

### Descriptif

### Référence


Table rabattable mobile KOMBY Monoposte 550 x 455 x 730 mm	KOMB 935
Table rabattable mobile KOMBY Double Poste 1300 x 455 x 730 mm	KOMB 936
Table rabattable mobile KOMBY Double Poste 1400 x 550 x 730 mm	KOMB 937
Panneau 2 casiers (option pour KOMB 937)	KOMB 93VO



### Tables rabattables KOMBY

- Tables pliantes qui peuvent être empilées horizontalement avec un dessus pliable.
- Elles peuvent être empilées verticalement
- La conception particulière et la praticabilité de l'utilisation en font des tables très polyvalentes
- Idéal pour: les espaces à usage multifonctionnel, les réunions, les formations, les réunions, le mobilier d'hôtel ou de bureau.

Descriptif	Référence
Table rabatable KOMBY Ø 60 mm	KOMB 940W
Table rabatable KOMBY Ø 80 mm	KOMB 942W
Table rabatable KOMBY carrée 60 x 60 mm	KOMB 941W
Table rabatable KOMBY carrée 80 x 80 mm	KOMB 944W
Table rabatable KOMBY haute Ø 60 (H 100mm)	KOMB 943W



### Tables pliantes & réglables KOMBY

- Les Tables Komby sont destinées aux salles qui nécessitent des changements fréquents de configuration et un rangement optimisé pour libérer l'espace.
- Le plateau en MDF Alfawood anti-rayures et hydrofuge est pliant afin de permettre le stockage dans des espaces réduits.
- Table de dimension 1600 x 800 mm.
- Hauteur réglable de 680 à 780 mm.



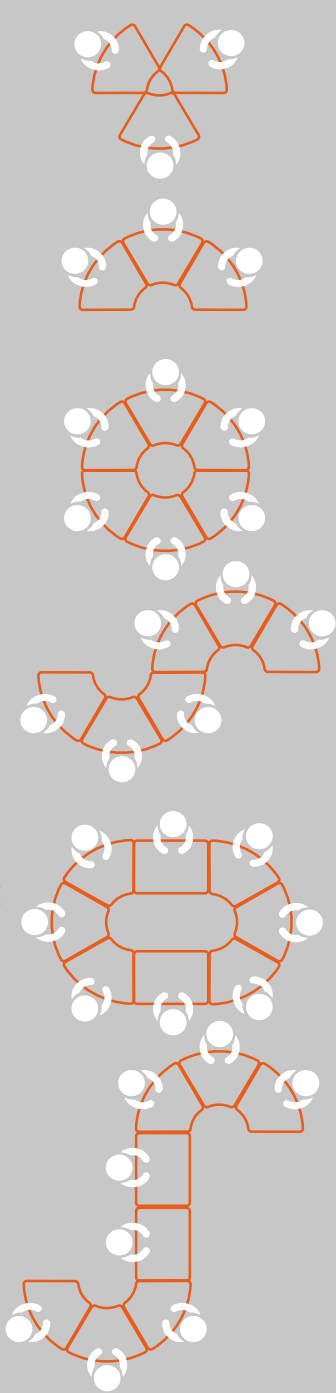
Descriptif	Référence
Table pliante & réglable KOMBY 1600 x 800 x 680 à 780	KOMB 930
Table pliante & réglable à roulettes KOMBY 1600 x 800 x 680 à 780	KOMB 932
OPTION roulettes pour KOMBY	KOMB 932



# Les tables mobiles HEXO

## A combiner avec la table PARC

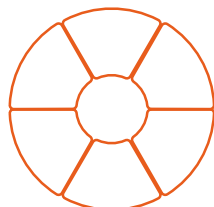

+ table PARC



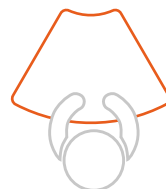
### Table mobile HEXO

- Table mobile sur roulettes et empilable.
- Disponible en hauteur de T4 à T6 : 64, 71 et 77 cm.
- Dimensions du plateau : 72 x 50 cm ce qui permet de juxtaposer 6 tables pour réaliser un cercle de 150 cm de diamètre.
- Structure en acier époxy gris aluminium.
- Pieds de diamètre 35 mm, équipés de 2 roulettes.
- Plateau en MDF couleur blanc, 20 mm d'épaisseur, chant massif arrondi.
- Le plateau rabattable est très pratique pour le stockage.
- Poids : 9,56 Kg

Descriptif	Référence
Table scolaire HEXO - T4 (H 64 cm)	SKHEX 7250T4
Table scolaire HEXO - T5 (H 71 cm)	SKHEX 7250T5
Table scolaire HEXO - T6 (H 77 cm)	SKHEX 7250T6



Ø 150 cm



72x50 cm

Tailles :

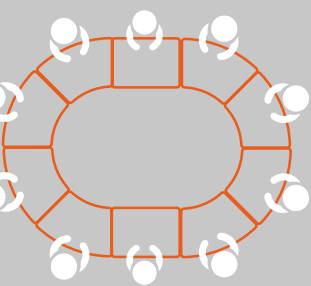




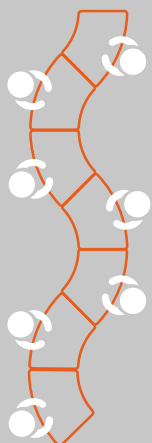
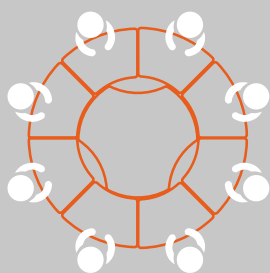
# Les tables mobiles OCTO

A combiner avec les tables PARC et TRISQUEL

+ table PARC



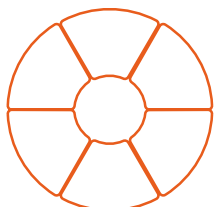

+ table TRISQUEL



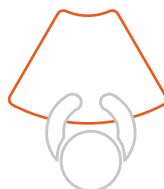
## Table mobile OCTO

- Table mobile sur roulettes et empilable.
- Disponible en hauteur de T4 à T6 : 64, 71 et 77 cm.
- Dimensions du plateau : 83 x 50 cm ce qui permet de juxtaposer 8 tables pour réaliser un cercle de 222 cm de diamètre.
- Structure en acier époxy gris aluminium.
- Pieds diamètre de 35 mm, équipés de 2 roulettes.
- Plateau en MDF couleur blanc, 20 mm d'épaisseur, chant massif arrondi.
- Le plateau rabattable est très pratique pour le stockage.
- Poids : 10,74 Kg

Descriptif	Référence
Table scolaire OCTO - T4 (H 64 cm)	SKOCT 8350T4
Table scolaire OCTO - T5 (H 71 cm)	SKOCT 8350T5
Table scolaire OCTO - T6 (H 77 cm)	SKOCT 8350T6



Ø 222 cm




83x50 cm

Tailles :



6

31



# Une gamme réglable

pour des postures adaptées...

En fonction de l'âge ou de la morphologie...  
...réglez la hauteur de votre mobilier.

Notre mobilier réglable en hauteur va vous permettre de faire évoluer vos aménagements en fonction de l'âge de vos élèves. Plus besoin de changer de mobilier en cas d'ouverture de classe ou en cas de changement d'élèves... Grace à notre mobilier réglable, les élèves sont confortablement installés en fonction de leur morphologie..

Diférentes méthodes existent pour régler le mobilier : vis, bouton poussoir, vérin...

A vous de choisir le mobilier le plus adapté à votre public.





# évolutivité

Du bon mobilier scolaire adapté à la morphologie de l'enfant ou de l'étudiant, offre un confort permettant de concentrer toute l'attention de celui-ci sur les connaissances à acquérir.

Une mauvaise posture due à un mobilier inadapté à la taille et à la morphologie de l'enfant, à des conséquences directes sur sa santé : scoliose, douleurs dorsales, hyperactivité, déconcentration....

Le mobilier scolaire MobiSkool est polyvalent, hautement ergonomique et extrêmement durable.

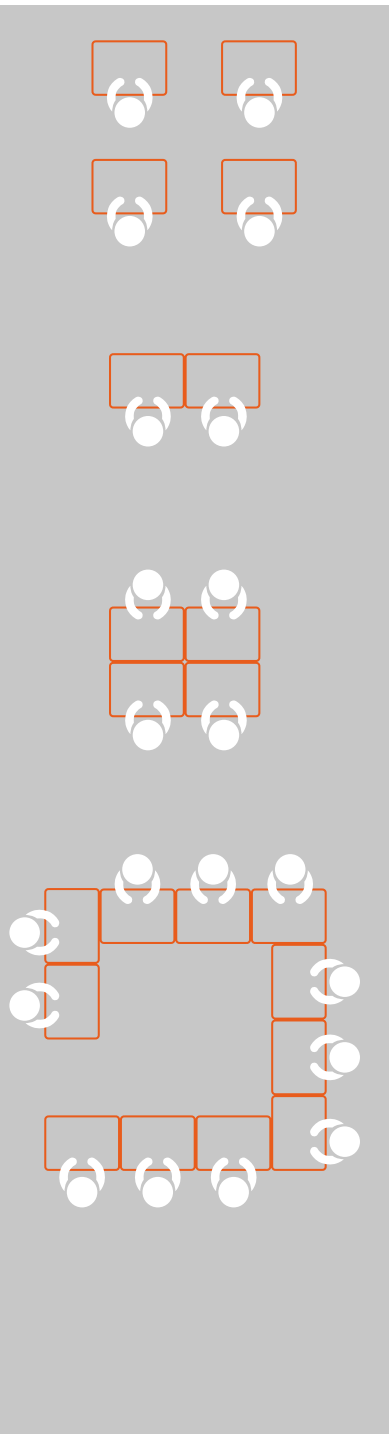
MobiSkool est l'expert de l'aménagement de la salle de classe ou de l'environnement d'apprentissage!





# Table réglable PARC

A combiner avec les tables FLECHE, OCTO ou HEXO



## Table rectangule PARC

- Table réglable en hauteur pour équiper des salles de classe ou salles de travail, selon différentes combinaisons pour travailler en groupe ou bien individuellement.
- Pieds réglables en hauteur de la taille 4 à 6 (64, 71 et 77 cm).
- Table légère, facilement déplaçable.
- Structure métallique et plateau en aggloméré.
- Plateau en MDF couleur blanc, 20 mm d'épaisseur.
- Taille du plateau : 68,5 x 50 cm
- Poids : 11,60 Kg

### Descriptif

Table scolaire PARC  
Réglable de T4 (H 64 cm) à T6 (H 77 cm)

### Référence

SKPARC 6850



+ table PARC



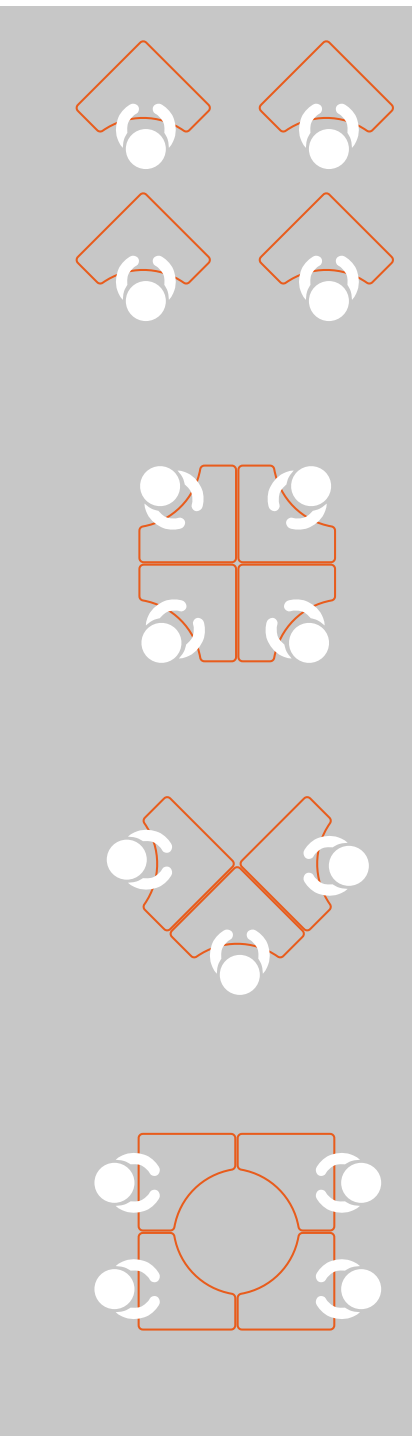
68,5x50 cm

Tailles :




# Tables réglable FLECHE

A combiner avec la table PARC



## Table polyvalente FLECHE

- Table réglable en hauteur pour équiper des salles de classe ou salles de travail, selon différentes combinaisons pour travailler en groupe ou bien individuellement.
- Pieds réglables en hauteur de la taille 4 à la 6 (64, 71 et 77 cm).
- Table légère, facilement déplaçable.
- Structure métallique et plateau en aggloméré.
- Plateau en MDF couleur blanc, 20 mm d'épaisseur.
- Taille du plateau : 68,5 x 68,5 cm.
- Poids : 10,30 Kg



### Descriptif

Table scolaire FLECHE  
Réglable de T4 (H 64 cm) à T6 (H 77 cm)

### Référence

SKFLE 6868



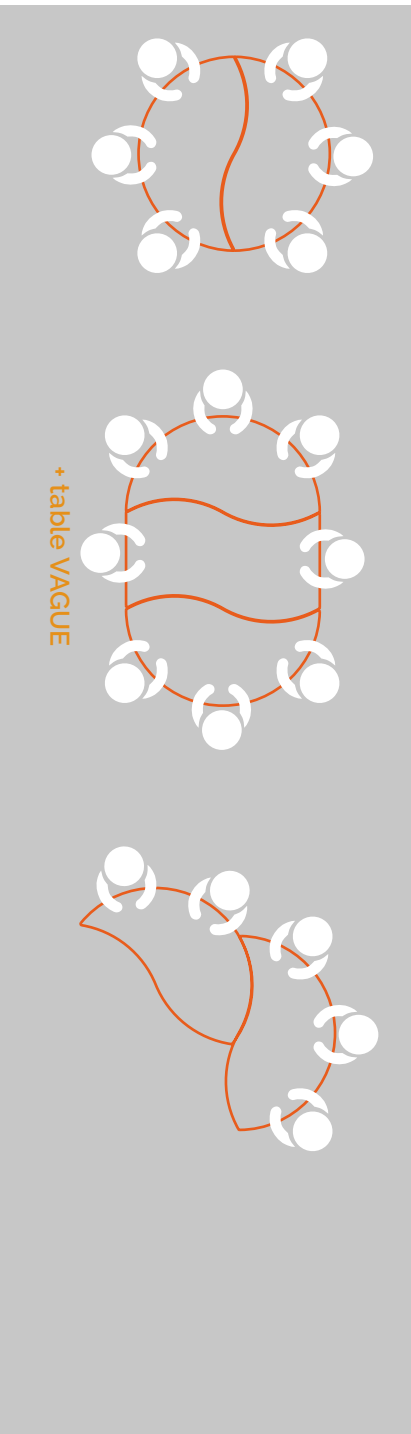
68,5x68,5 cm

Tailles :



# Table réglable YIN

A combiner avec la table VAGUE



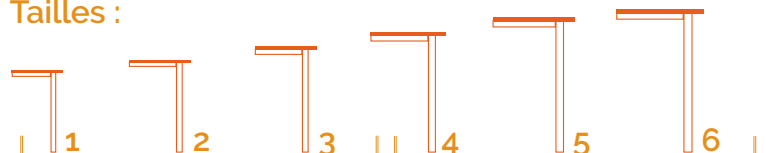
## Table design YIN

- Table réglable en hauteur pour équiper des salles de classe ou salles de travail, selon différentes combinaisons pour travailler en groupe ou bien individuellement.
- Pieds réglables en hauteur de la taille T1 à T3 et de T4 à T6.
- Table légère, facilement déplaçable.
- Structure métallique et plateau en aggloméré.
- Plateau en MDF couleur blanc, 20 mm d'épaisseur.
- Taille du plateau : 130 x 73 cm.
- Poids : 21.10 Kg

Descriptif	Référence
Table scolaire YIN Réglable de T1 (H 40 cm) à T3 (H 59 cm)	SKYIN 1373T1
Table scolaire YIN Réglable de T4 (H 65 cm) à T6 (H 77 cm)	SKYIN 1373T4

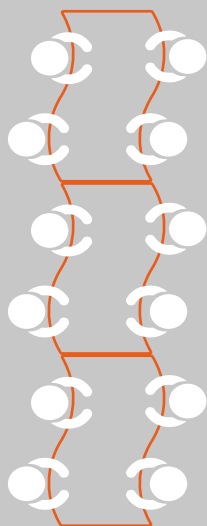
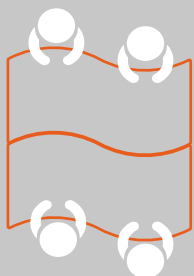
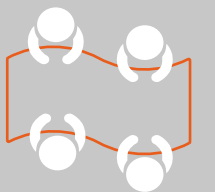


Tailles :



# Tables réglable VAGUE

A combiner avec la table YIN



+ table YIN

## Table design VAGUE

- Table réglable en hauteur pour équiper des salles de classe ou salles de travail, selon différentes combinaisons pour travailler en groupe ou bien individuellement.
- Pieds réglables en hauteur de la taille 4 à 6 (64, 71 et 77 cm).
- Table légère, facilement déplaçable.
- Structure métallique et plateau en aggloméré.
- Plateau en MDF couleur blanc, 20 mm d'épaisseur.
- Taille du plateau : 130 x 65 cm.
- Poids : 21,10 Kg

### Descriptif

Table scolaire VAGUE  
Réglable de T1 (H 40 cm) à T3 (H 59 cm)

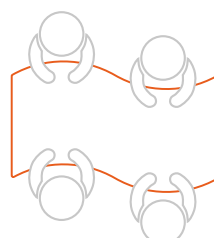
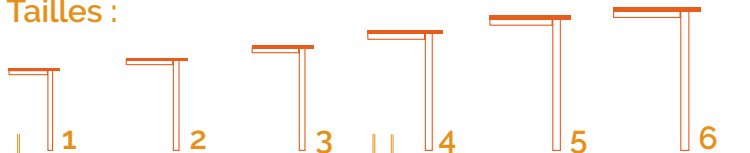
### Référence

SKVAG 1365T1

Table scolaire VAGUE  
Réglable de T4 (H 65 cm) à T6 (H 77 cm)

SKVAG 1365T4

### Tailles :

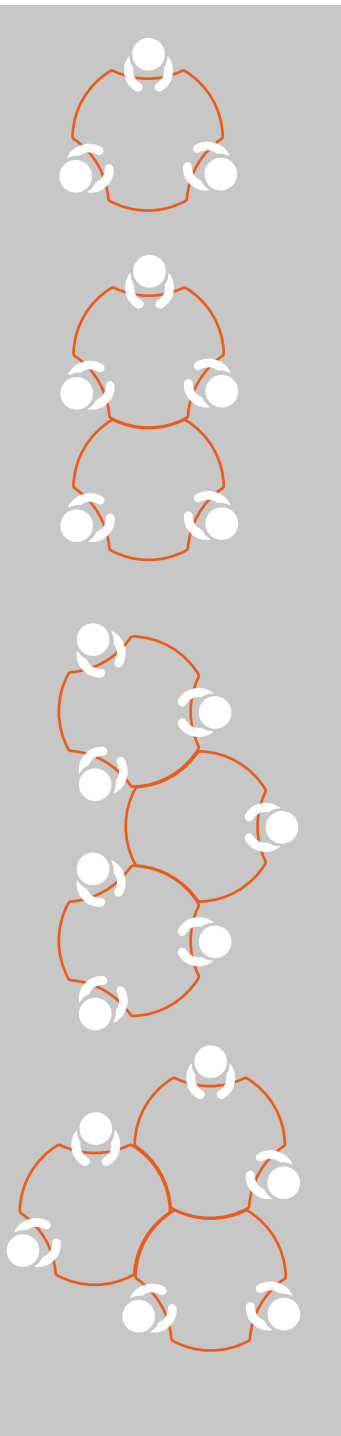


130x65 cm



# Table réglable TRISQUEL

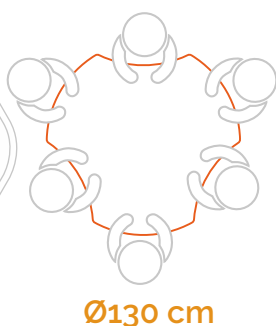
A combiner avec la table OCTO



## Table design TRISQUEL

- Table réglable en hauteur pour équiper des salles de classe ou salles de travail, selon différentes combinaisons pour travailler en groupe ou bien individuellement.
- Pieds réglables en hauteur de la taille 4 à 6 (64, 71 et 77 cm).
- Table légère, facilement déplaçable.
- Structure métallique et plateau en aggloméré.
- Plateau en MDF couleur blanc, 20 mm d'épaisseur.
- Taille du plateau : Ø 130 cm.
- Poids : 33,07 Kg

+ tableS OCTO





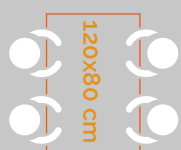

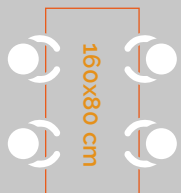
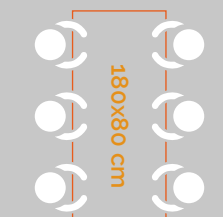
Descriptif	Référence
Table scolaire TRISQUEL Réglable de T1 (H 40 cm) à T3 (H 59 cm)	SKTRIS 130T1
Table scolaire TRISQUEL Réglable de T4 (H 65 cm) à T6 (H 77 cm)	SKTRIS 130T4

Tailles :



# Table réglable QUADRATIQUE

A combiner avec toutes les gammes



## Table rectangle QUADRATIQUE


- Table réglable en hauteur pour équiper des salles de classe, salles de travail, salles de lecture, réfectoires, etc, selon différentes combinaisons pour travailler en groupe ou bien individuellement
- Pieds réglables en hauteur de la taille 4 à 6 (64, 71 et 77 cm) pour tous les modèles et de la taille 1 à 3 pour les modèles 120 x 65 et 180 x 65.
- Table légère, facilement déplaçable
- Structure métallique et plateau en aggloméré
- Plateau en MDF couleur blanc, 20 mm d'épaisseur
- 7 tailles de plateaux :
  - 70x80
  - 120x80
  - 120x65
  - 140x80
  - 160x80
  - 180x65
  - 180x80

Descriptif	Réglable de T1 à T3	Réglable de T4 à T6
Tables réglables de T4 (H 64 cm) à T6 (H 77 cm)		
Table scolaire QUADRATIQUE - 70 x 80 cm		SKQUADR 7080
Table scolaire QUADRATIQUE - 120 x 80 cm		SKQUADR 1280
Table scolaire QUADRATIQUE - 120 x 65 cm	SKQUADR 1265T1	SKQUADR 1265
Table scolaire QUADRATIQUE - 140 x 80 cm		SKQUADR 1480
Table scolaire QUADRATIQUE - 160 x 80 cm		SKQUADR 1680
Table scolaire QUADRATIQUE - 180 x 65 cm	SKQUADR 1865T1	SKQUADR 1865
Table scolaire QUADRATIQUE - 180 x 80 cm		SKQUADR 1880



























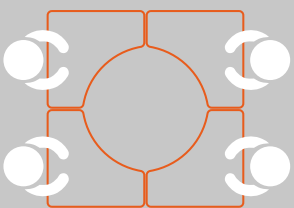
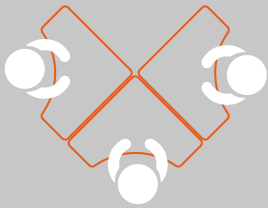
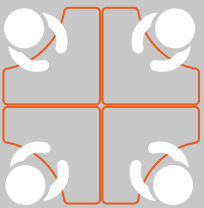
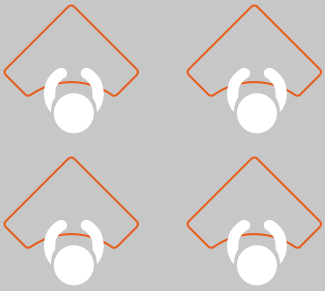






# Table réglable DESK21R

A combiner avec toutes les gammes

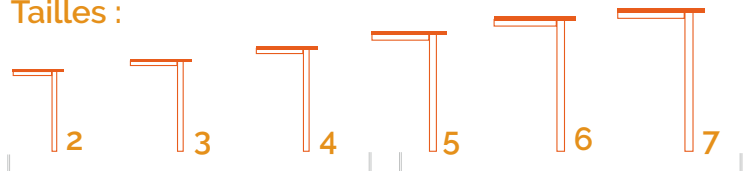


## Table polyvalente DESK21R

- Table réglable en hauteur pour équiper des salles de classe ou salles de travail, en permettant de faire différentes combinaisons pour travailler en groupe ou bien individuellement
- Pieds réglables en hauteur de 52 à 64 et de 70 à 82 cm.
- Table légère, facilement déplaçable
- Structure métallique et plateau en aggloméré
- Plateau en MDF couleur blanc, 20 mm d'épaisseur
- Taille du plateau : 70 x 70 cm .
- Cette gamme peut être complétée avec le bureau DESK21 (voir chapitre bureaux)
- 1 roulette en option
- Casier en polypropylène en option
- Poids : 7,82 Kg / 8,39 Kg



Tailles :



Descriptif	Référence
Table DESK21R réglable de T2 à T4 (52 à 64 cm)	DESK21 R0204
Table DESK21R réglable de T5 à T7 (70 à 82 cm)	DESK21 R0507
Casier polypropylène pour DESK21	DESK21 STP
Roulette DESK21	ROULDESK



# Les Tables mobiles & réglables



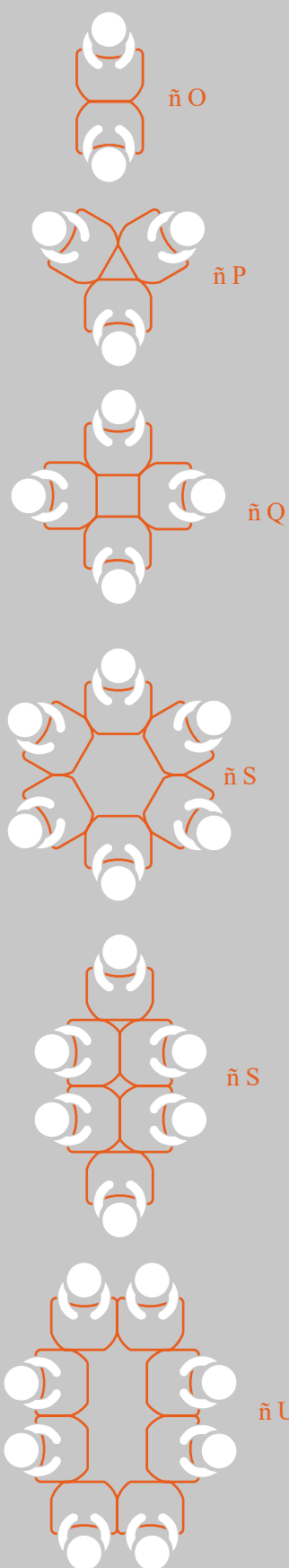
## Tables à roulettes réglables TEAM

- Les tables TEAM ont été développées pour un travail individuel ou un enseignement collaboratif.
- Elles existent en version 1, 2, 3, 4 ou 6 places.
- En fonction du modèle, il y a autant de casiers en métal (tôle d'acier de 1,5 mm), qu'il y a de places.
- Dimension d'un casier : L 533 x P 274 x H 117 mm
- Elles sont équipées de 2 roulettes à l'avant et 2 patins anti-tachant en polyamide à l'arrière.
- Option de réglage de la hauteur - 640 - 700 - 760 mm
- Structure métallique tubulaire
- peinture époxy
- plateau en Compacmel® trapézoïdal de 13 mm avec «effilement» de 5 et coins arrondis.

Descriptif	Référence
Table individuelle TEAM : L 780 x P 620 x H	MTIR06
Table double TEAM Dim : L 1380 x P 620 x H	MTDR06
Table Triple TEAM Dim : L 2030 x P 620 x H	MTTR06
Table quatre places TEAM Dim : L 1300 x P 1100 x H	MTQR06
Table six places TEAM Dim : L 1990 x P 1200 x H	MTSR06



# Les Tables mobiles & réglables

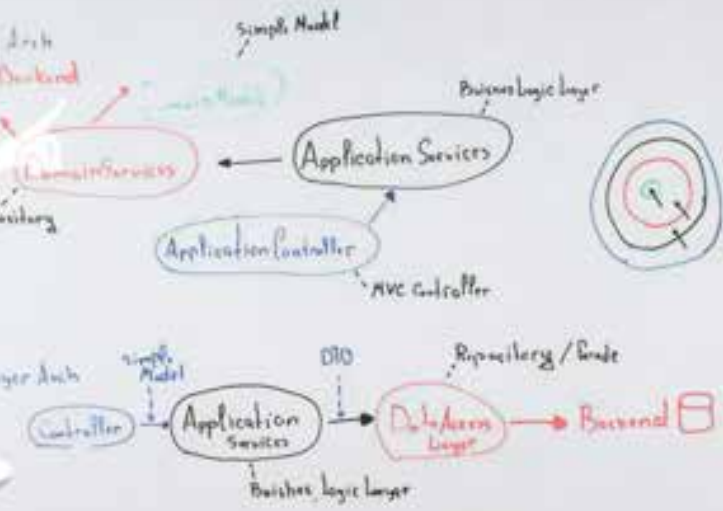


## Tables réglable à roulettes Lunes

- Table réglable en hauteur de T5 à T8 en continu par vérin à gaz (réglable de 70 cm à 100 cm).
- Piètement 4 branches avec roulettes. V.
- La table Lune s'adapte aux différents besoins de la classe.
- Taille du plateau 75 x 60 cm
- Structure métallique tubulaire
- peinture époxy
- Plateau en MDF couleur blanc, 20 mm d'épaisseur.
- Poids : 11,5 Kg

Descriptif	Référence
Table réglable à roulettes Lune	LUNE07









# Table réglable à dégagement

A combiner avec toutes les gammes



## Table réglable à dégagement 858 série

- Poste individuel 70 x 50 cm
- La solution idéale pour que le mobilier s'adapte aux élèves et aux effectifs.
- C'est aussi une solution pratique pour les classes à double niveau.
- Le piétement en I permet aux élèves de prendre place de part et d'autre indifféremment.
- Le plateau de forte épaisseur offre une finition de chant selon la nouvelle technologie Laser, sans jointures apparentes et extrêmement solide.
- Plateau en stratifié sur noyau aggloméré haute densité.
- Surface très résistante à l'abrasion avec chant de très forte épaisseur 3mm associé par technologie Laser.
- Le plateau de très forte épaisseur 25 mm est fixé sur une structure en I à dégagement latéral symétrique pour permettre de de s'asseoir de part et d'autre.
- Structure réglable, très solide en tube ovale 50/30 x 2,5 mm de section.
- Hauteurs réglable et verrouillable de T4 à T7 par positions repérées sur les pieds selon la norme DIN EN 1729.
- Coque caoutchouc de protection aux pieds
- Crochet porte sac
- Poids : 19 Kg

Coloris des Structures Métalliques



Gris  
ral 7035

Coloris des Plateaux Stratifiés



Crème



Gris  
478



Hêtre  
clair



Hêtre  
foncé

Coloris des chants Laser



Gris



Noir



Hêtre  
clair



Hêtre  
foncé


Descriptif

Table réglable à dégagement 858 série poste individuel 70 x 50 cm

Référence

SKIREG 8580075

Tailles :



# Table réglable à dégagement

A combiner avec toutes les gammes



## Table réglable à dégagement 858 série

- Poste double 130 x 55 cm
- La solution idéale pour que le mobilier s'adapte aux élèves et aux effectifs.
- C'est aussi une solution pratique pour les classes à double niveau.
- Le piétement en I permet aux élèves de prendre place de part et d'autre indifféremment.
- Le plateau de forte épaisseur offre une finition de chant selon la nouvelle technologie Laser, sans jointures apparentes et extrêmement solide.
- Plateau en stratifié sur noyau aggloméré haute densité.
- Surface très résistante à l'abrasion avec chant de très forte épaisseur 3mm associé par technologie Laser.
- Le plateau de très forte épaisseur 25 mm est fixé sur une structure en I à dégagement latéral symétrique pour permettre de de s'asseoir de part et d'autre.
- Structure réglable, très solide en tube ovale 50/30 x 2,5 mm de section.
- Hauteurs réglable et verrouillable de T4 à T7 par positions repérées sur les pieds selon la norme DIN EN 1729.
- Coque caoutchouc de protection aux pieds
- Crochet porte sac
- Poids : 24 Kg

Coloris des Structures Métalliques



Gris  
ral 7035

Coloris des Plateaux Stratifiés



Crème



Gris  
478



Hêtre  
clair



Hêtre  
foncé

Coloris des chants Laser



Gris



Noir



Hêtre  
clair



Hêtre  
foncé

Descriptif

Table réglable à dégagement 858 série poste double 130 x 55 cm

Référence

SKIREG 8531135

Tailles :



# Tables réglables GLAIEUL


Une gamme harmonieuse:



Coloris des Plateaux Stratifiés



Coloris des Structures Métalliques (autres coloris sur demande)



## Tables réglables GLAIEUL

- Un large choix de coloris de plateaux
- Existe en monocolonne ou en double colonne
- Plateau Stratifié contrebalancé d'épaisseur 20 mm
- Chant Alaisé en Bois Massif de section arrondie et adoucie aux angles
- A l'intersection les deux tubes coulissants sont enserrés dans une bague ABS, un dispositif permet le blocage de l'ensemble à la hauteur choisie. Réglage par clé alène (Tête hexagonale)
- Percements de réglage de T3 à T6 (640 / 710 / 760 / 820 mm)
- Embase en Tube Rond diamètre 40 mm
- Structure en "C" constituée d'un tube de 28 mm, coulissant dans un tube de 32 mm pour permettre le réglage en hauteur du plateau
- Peinture Epoxy, coloris selon palette Ral
- Barre repose pieds avec caoutchouc anti-dérapant
- Embouts et Patins non tachants et insonores
- Casier Grille optionnel OPT GR

Descriptif	Référence
Pupitre monoposte monocolonne GLAIEUL 700 x 500 x 64/71/76/82h	GLA 8961
Pupitre double-poste monocolonne GLAIEUL 1300 x 500 x 64/71/76/82h	GLA 8962
Pupitre monoposte double colonne GLAIEUL 700 x 500 x 64/71/76/82h	GLA 8963
Pupitre double-poste double colonne GLAIEUL 1300 x 500 x 64/71/76/82h	GLA 8964
Options	
Casier Grille (à l'unité)	OPT GR
Plateau Trespa Ivoire	OPT PSTR

# Tables réglables LOTUS

Toutes les formes à combiner ensemble



## Tables réglables LOTUS

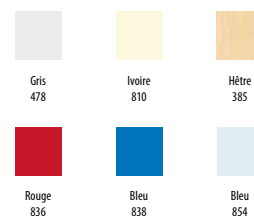
- Structure "4 Pieds" à Vérin Ajustable
- Modèles Réglables de H3 à H5 (59 à 71 cm) ou H5 à H7 (71 à 82 cm)
- Plateau Stratifié contrebalancé de très forte épaisseur 25 mm.
- Chant Alaisé en Bois Massif de section arrondie et adoucie aux angles ou chant PVC de forte épaisseur, selon décor du plateau choisi.
- Structure monobloc soudée, très équilibrée et très robuste, avec ceinture en tube de section rectangulaire et pieds en tube rond de diamètre 40 mm.
- La gamme "Lotus" se décline en tables de forme : carrée, rectangle, ronde, demi-lune, trapézoïdale, ou octogonale, permettant de moduler l'espace en fonction des besoins...

### Tailles :




Descriptif	Référence
Les Tables LOTUS Carrées et Rectangulaires (Précisez H3/5 ou H5/7)	
Table carrée 600 x 600 x H*/* mm	LOT 26066*
Table carrée 900 x 900 x H*/* mm	LOT 26099*
Table rectangle 1000 x 600 x H*/* mm	LOT 26106*
Table rectangle 1200 x 600 x H*/* mm	LOT 26126*
Table rectangle 1300 x 600 x H*/* mm	LOT 26136*
Table rectangle 1500 x 600 x H*/* mm	LOT 26157*
Table rectangle 1800 x 600 x H*/* mm	LOT 26189*
Les Tables LOTUS Rondes et Demi-Lunes (Précisez H3/5 ou H5/7)	
Table Ronde Diamètre 800 x H*/* mm	LOT 26080*
Table Ronde Diamètre 1000 x H*/* mm	LOT 26100*
Table Ronde Diamètre 1200 x H*/* mm	LOT 26120*
Table Demi Lune Diamètre 1200 x 600 x H*/* mm	LOT 26512*
Table Demi Lune Diamètre 1400 x 700 x H*/* mm	LOT 26514*
Les Tables LOTUS de Forme Spécifique (Précisez H3/5 ou H5/7)	
Table Trapèze 1200 x 600 x 600 x H*/* mm	LOT 26412*
Table Trapèze 1400 x 700 x 700 x H*/* mm	LOT 26414*
Table Héxagone (550 x 6) x 700 x H*/* mm	LOT 26655*
Table Octogone (600 x 8) x 700 x H*/* mm	LOT 26860*

### Coloris des Plateaux Stratifiés



### Coloris des Structures Métalliques (autres coloris sur demande)



“**Lagom**”, le style épuré  
scandinave pour les  
touts petits...









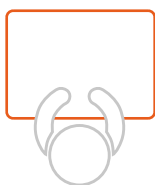
# Tables et chaises bois LAGOM

## Table & chaises spéciales petite enfance



### Table & chaise maternelle bois LAGOM

- Table épurée : son plateau en aggloméré laminé HPL la rend très résistante aux rayures et aux chocs et ses angles arrondis sont sans danger pour les plus petits.
- Plateau en aggloméré stratifié HPL couleur hêtre (épaisseur : 18 mm)
- Chants arrondis.
- Table réglable de la taille 0 (40 cm) à la taille 3 (59 cm).
- Parfaite pour créer des coins dans les espaces pour enfants.
- Dimensions du plateau 120x74cm
- Chaise en contreplaqué de hêtre laqué (épaisseur : 6 mm) et structure en bois arrondie (22 x 45 mm).
- Structure en bois massif, avec dossier et assise moulés pour assurer une ergonomie correcte.
- Butoirs en plastique sur les pieds pour protéger le sol et minimiser le bruit.
- Chaise empilable.
- Chaises disponible en tailles : 2 et 3



120x74 cm

Tailles :



Descriptif

Table bois LAGOM

Chaise bois LAGOM

Référence

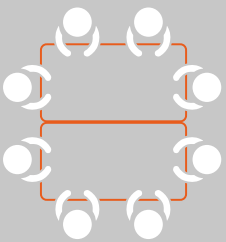
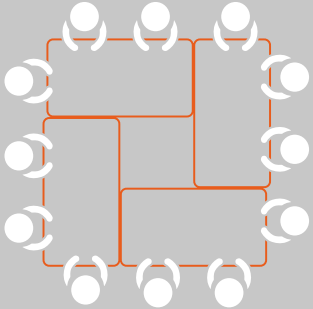
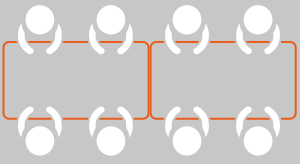
SKLAG 2368

SKLAG 1044



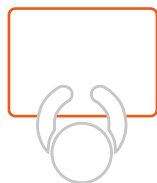
# Table rectangle réglable RONIN

Table spéciale petite enfance



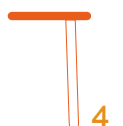
## Table maternelle rectangle RONIN

- Table scolaire réglable avec plateau blanc, pour équiper les salles d'écoles maternelles et élémentaires en permettant de réaliser différentes combinaisons pour travailler en groupe ou bien individuellement.
- Pieds réglables en hauteur de la taille 1 à 4.
- Table facilement déplaçable.
- Châssis massifs, chanfreinés, arrondis aux angles pour la sécurité des petits.
- Structure métallique et plateau en aggloméré.
- Dimensions du plateau 115 x 60 cm
- Poids : 19,08 Kg



115x60 cm

Tailles :



Descriptif

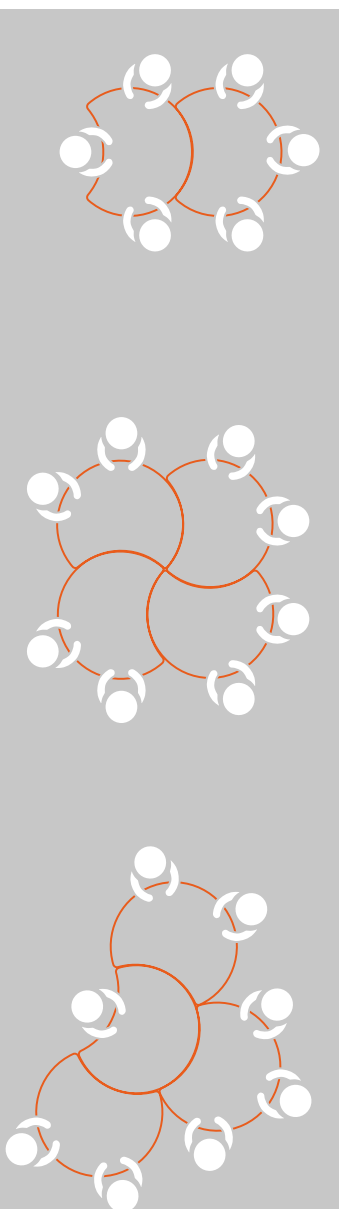
Table scolaire RONIN  
Réglable de T1 (H 46 cm) à T4 (H 65 cm)

Référence

SKRON 6115

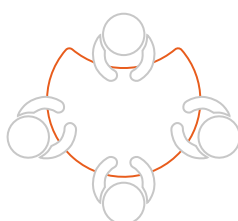
# Table demi-lune réglable RONIN

## Table spéciale petite enfance



### Table maternelle demi-lune RONIN

- Table scolaire réglable avec plateau blanc, pour équiper les salles d'écoles maternelles et élémentaires en permettant de réaliser différentes combinaisons pour travailler en groupe ou bien individuellement.
- Pieds réglables en hauteur de la taille 1 à 4.
- Table facilement déplaçable.
- Chants massifs, chanfreinés, arrondis aux angles pour la sécurité des petits.
- Structure métallique et plateau en aggloméré.
- Diamètre du plateau 95 cm.
- Poids : 16,38 Kg



Ø 95 cm

Tailles :



Descriptif	Référence
Table scolaire demi-lune RONIN Réglable de T1 (H 46 cm) à T4 (H 65 cm)	SKRON 950








# Table basse réglable LOUISA

Table spéciale coin lecture / détente



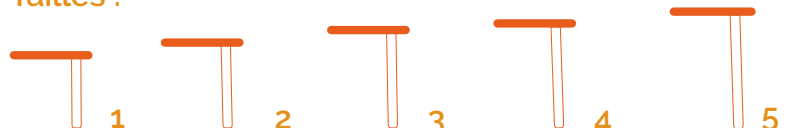
## Table basse réglable LOUISA

- Table légère facilement déplaçable
- Piètement 4 branches aluminium
- Vérin à gaz réglable en hauteur de 47 à 70cm
- Plateau scellé à la structure par inserts métalliques.
- Plateau en MDF couleur blanc, 20 mm d'épaisseur
- Dimensions du plateau 66 x 52 cm
- Poids : 6,98 Kg

Descriptif	Référence
Table basse réglable LOUISA	SKLOUIS 2354




Tailles :







Retrouvez tous nos sièges  
dans la rubrique dédiée de ce catalogue...



# Le mobilier scolaire fixe "traditionnel"

"La tradition revisitée" pour toutes les salles de cours

Tables 4 pieds, structure en C...  
...structure en L, à dégagement latéral...

Vous trouverez dans les pages qui suivent, toute notre gamme de mobilier scolaire que vous connaissez sûrement déjà, et qui a fait notre réputation par son design, sa robustesse, le choix des couleurs et des matériaux.

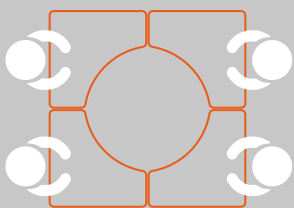
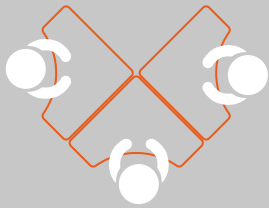
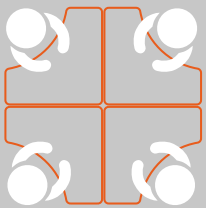
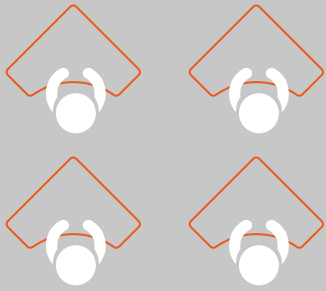
Laissez libre cours à votre imagination pour aménager vos salles avec élégance et design.





# Table DESK21

A combiner avec toutes les gammes



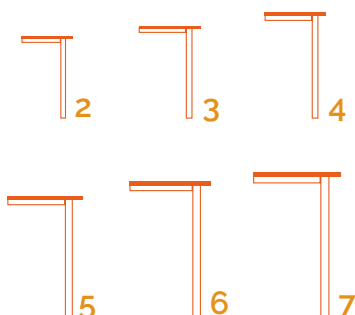
Existe en version PMR



## Table polyvalente DESK21

- Table pour équiper des salles de classe ou salles de travail, en permettant de réaliser différentes combinaisons pour travailler en groupe ou bien individuellement.
- Table disponible de la taille T2 à T7 (52 à 82 cm).
- Table légère, facilement déplaçable.
- Structure métallique et plateau en aggloméré.
- Plateau en MDF couleur blanc, 20 mm d'épaisseur.
- Taille du plateau : 70 x 70 cm.
- Existe en **version PMR**, avec 800 mm d'écartement entre les pieds et 820 mm de hauteur ce qui permet le passage d'un fauteuil roulant.
- Cette gamme peut être complétée avec le bureau DESK21 (voir chapitre bureaux).
- 1 roulette en option.
- Casier en polypropylène en option (sauf PMR, rien ne doit être positionné sous le plateau).
- Poids : 7,44 Kg à 8,39 Kg

### Tailles :



Descriptif	Référence
Table DESK21 - taille T2 (52 cm)	DESK21 T2
Table DESK21 - taille T3 (58 cm)	DESK21 T3
Table DESK21 - taille T4 (64 cm)	DESK21 T4
Table DESK21 - taille T5 (70 cm)	DESK21 T5
Table DESK21 - taille T6 (76 cm)	DESK21 T6
Table DESK21 - taille T7 (82 cm)	DESK21 T7
Table DESK21 - PMR	DESK21 PMR
Casier polypropylène pour DESK21	DESK21 STP
Roulettes DESK21	ROULDESK



# Table DESK21 4 pieds

## Le pupitre moderne




### Tables DESK21 4 pieds

- Structure métallique en tube d'acier diam. 30 x 1,5 mm avec peinture époxy.
- Ceinture en «U» de diam. 22x1,5 mm, enclipsés et boulonnés aux quatre pieds pour plus de stabilité du pupitre..
- Plateau en mélaminé compact de 13 mm d'épaisseur avec angles arrondis.
- Taille du plateau : 1200 x 600 x 760 mm
- Table légère, facilement déplaçable.
- Cette gamme peut être complétée avec le bureau DESK21 (voir chapitre bureaux).
- En option 2 casiers en polypropylène
- Table disponible en hauteur 76 cm (T6)



### Tailles :



Descriptif	Référence
Les Pupitres double poste DESK21 4 pieds	
Pupitre double T6 - 1200 x 600 x 760 mm	Desk 21 FB 06
Pupitre double T6 avec casiers en polypropylène - 1200 x 600 x 760 mm	Desk 21 FB 06 STP



Combinez vos tables DESK21 4 pieds avec nos chaises ERGOS (de T1 à T7)



# Table MAIS

Le mariage du polypropylène et du métal



## Table individuelle MAIS

- Table avec plateau blanc en polypropylène.
- Structure en tube d'acier revêtue de peinture époxy gris clair.
- Surface en polypropylène renforcé, qui allie solidité, hygiène et légèreté.
- Tube diamètre 25.
- Existe en version 2 pieds à dégagement latéral (pages suivantes de ce catalogue).
- Cette gamme peut être complétée avec les chaises MAIS (voir chapitre chaises).
- Disponible en 4 hauteurs :
  - 75 X 60 X 59 mm
  - 75 X 60 X 64 mm
  - 75 X 60 X 71 mm
  - 75 X 60 X 76 mm



Descriptif	Référence
Table individuelle MAIST3 - 75 x 60 x 59 cm	MAIS FA 03
Table individuelle MAIST4 - 75 x 60 x 64 cm	MAIS FA 04
Table individuelle MAIST5 - 75 x 60 x 71 cm	MAIS FA 05
Table individuelle MAIST6 - 75 x 60 x 76 cm	MAIS FA 06

### Tailles :




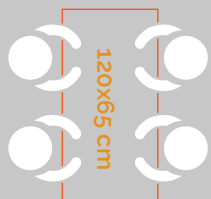
COULEURS DES EMBOUTS DISPONIBLES





# Table HAUTE QUADRATIQUE+

Des tables hautes 100 cm de H



## Table QUADRATIQUE+

- Table de taille T8 (100 cm de hauteur) pour équiper des cantines ou salles de travail, en permettant de réaliser différentes combinaisons pour travailler en groupe ou bien individuellement.
- Table légère, facilement déplaçable.
- Structure métallique et plateau en aggloméré.
- Plateau en MDF couleur blanc, 20 mm d'épaisseur.
- 2 tailles de plateaux :
  - 1200 x 650 mm - Poids : 23,14 Kg
  - 1800 x 650 mm - Poids : 24 Kg




### Descriptif

### Référence

Table scolaire QUADRATIQUE+ - 120 x 65 cm	SKQUADRPLUS 1265
Table scolaire QUADRATIQUE+ - 180 x 65 cm	SKQUADRPLUS 1865

Tailles :





# Tables ORCHIDÉE

Un design robuste et élégant



## Tables ORCHIDÉES

- Hauteur des pupitres de la taille T3 à la taille T7
- Tables rectangles avec plateau stratifié contrebalancé d'épaisseur 21 mm
- Ceinture en tube de section rectangulaire 40 x 30 mm, soudée sur piétements ronds diamètre 40 mm.
- Tube de section ronde diamètre 40 mm
- Peinture epoxy, coloris selon palette RAL
- Cette gamme peut être complétée avec le bureau ORCHIDÉE (voir chapitre bureaux)
- Embouts et patins non tachants
- 2 tailles de plateaux :
  - 700 X 500 mm
  - 1300 x 500 mm





Descriptif	Référence
<b>Les Pupitres monoposte ORCHIDÉE</b>	
Pupitre Simple de Base 700 x 500 x 590 mm	ORC 2121-T3
Pupitre Simple de Base 700 x 500 x 640 mm	ORC 2121-T4
Pupitre Simple de Base 700 x 500 x 710 mm	ORC 2121-T5
Pupitre Simple de Base 700 x 500 x 760 mm	ORC 2121-T6
Pupitre Simple de Base 700 x 500 x 820 mm	ORC 2121-T7
<b>Les Pupitres double-poste ORCHIDÉE</b>	
Pupitre Double de Base 1300 x 500 x 590 mm	ORC 2125-T3
Pupitre Double de Base 1300 x 500 x 640 mm	ORC 2125-T4
Pupitre Double de Base 1300 x 500 x 710 mm	ORC 2125-T5
Pupitre Double de Base 1300 x 500 x 760 mm	ORC 2125-T6
Pupitre Double de Base 1300 x 500 x 820 mm	ORC 2125-T7
<b>Options</b>	
Crochet porte cartable (à l'unité)	OPT 103
Casier grille (à l'unité)	OPT GR
Casier tôle avec bords latéraux (à l'unité)	OPT CASS
Plateau trespas ivoire	OPT PSTR

### Coloris des Plateaux Stratifiés



### Coloris des Structures Métalliques



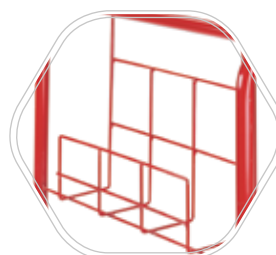
### Tailles :





# Tables BÉGONIA

Un plateau de grandes dimensions



## Tables BÉGONIA

- Hauteur des pupitres de la taille T3 à la taille T7
- Tables rectangulaires avec plateau stratifié contrebalancé d'épaisseur 21 mm
- Ceinture en tube de section rectangulaire 40 x 30 mm, soudée sur piétements ronds diamètre 40 mm.
- Tube de section ronde diamètre 40 mm
- Peinture epoxy, coloris selon palette RAL
- Embouts et patins non tachants
- 4 tailles de plateaux :
  - 600 X 600 mm
  - 650 x 650 mm
  - 1200 x 600 mm
  - 1300 x 650 mm



Descriptif	Référence
------------	-----------

### Les Pupitres monoposte BÉGONIA

Pupitre Simple de Base 600 x 600 x 590 mm	BEG 2120-T3
Pupitre Simple de Base 650 x 650 x 640 mm	BEG 2120-T4
Pupitre Simple de Base 650 x 650 x 710 mm	BEG 2120-T5
Pupitre Simple de Base 650 x 650 x 760 mm	BEG 2120-T6
Pupitre Simple de Base 650 x 650 x 820 mm	BEG 2120-T7


### Les Pupitres double-poste BÉGONIA

Pupitre Double de Base 1200 x 600 x 590 mm	BEG 2124-T3
Pupitre Double de Base 1300 x 650 x 640 mm	BEG 2124-T4
Pupitre Double de Base 1300 x 650 x 710 mm	BEG 2124-T5
Pupitre Double de Base 1300 x 650 x 760 mm	BEG 2124-T6
Pupitre Double de Base 1300 x 650 x 820 mm	BEG 2124-T7



### Options

Crochet porte cartable (à l'unité)	OPT 103
Casier grille (à l'unité)	OPT GR
Casier tôle avec bords latéraux (à l'unité)	OPT CASS
Plateau trespa ivoire	OPT PSTR
Vérins de mise à niveau	OPT PR1

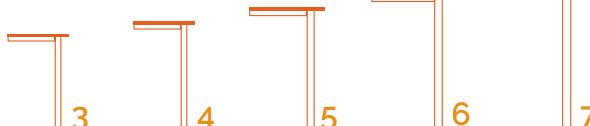
### Coloris des Plateaux Stratifiés



### Coloris des Structures Métalliques



### Tailles :



# Tables Q3

Une ligne sobre et design



## Tables Q3

- Structure "4 Pieds"
- Hauteur des pupitres de la taille T4 à la taille T6
- Plateau Stratifié contrebalancé de très forte épaisseur 21 mm.
- Structure monobloc soudée, très équilibrée et très robuste, avec ceinture en tube de section rectangulaire et pieds en tube rond de diamètre 35 mm.
- Peinture epoxy, coloris selon palette RAL
- La gamme "Q3" se décline en tables de forme : rectangle, rectangle avec casier, rectangle large, ronde, demi-lune, permettant de moduler l'espace en fonction des besoins...
- Cette gamme peut être complétée avec le bureau Q3 (voir chapitre bureaux)
- Embouts et patins non tachants

### Tailles :



Descriptif	Référence
<b>Les Tables Q3 Rectangulaires</b>	
Table rectangle simple T4 - 750 x 600 x 640 mm	FA 2304
Table rectangle simple T5 - 750 x 600 x 710 mm	FA 2305
Table rectangle simple T6 - 750 x 600 x 760 mm	FA 2306
Table rectangle double T4 - 1200 x 600 x 640 mm	FB 2304
Table rectangle double T5 - 1200 x 600 x 710 mm	FB 2305
Table rectangle double T6 - 1200 x 600 x 760 mm	FB 2306
Table rectangle large T4 - 1200 x 800 x 640 mm	FC 2304
Table rectangle large T5 - 1200 x 800 x 710 mm	FC 2305
Table rectangle large T6 - 1200 x 800 x 760 mm	FC 2306
Table rectangle double avec casier T4 - 1200 x 600 x 640 mm	FB 2304IM
Table rectangle double avec casier T5 - 1200 x 600 x 710 mm	FB 2305IM
Table rectangle double avec casier T6 - 1200 x 600 x 760 mm	FB 2306IM


<b>Les Tables Q3 Rondes et Demi-Lunes</b>	
Table Ronde Diamètre T4 - 900 x 640	FE 2304
Table Ronde Diamètre T5 - 900 x 710	FE 2305
Table Ronde Diamètre T6 - 900 x 760	FE 2306
Table Ronde Diamètre T4 - 1200 x 640	FE 2314
Table Ronde Diamètre T5 - 1200 x 710	FE 2315
Table Ronde Diamètre T6 - 1200 x 640	FE 2316
Table Demi Lune Diamètre T4 - 1200 x 600 x 640	FF 2304
Table Demi Lune Diamètre T5 - 1200 x 600 x 710	FF 2305
Table Demi Lune Diamètre T6 - 1200 x 600 x 760	FF 2306



Coloris des Plateaux Stratifiés



Coloris des Structures Métalliques





# Tables ESPACE DESIGN

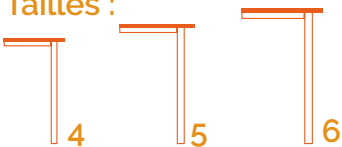
## Des tables dédiées aux FabLab



### Tables ESPACE

- Hauteur des tables de la taille T4 à la taille T6.
- Table multifonctions de haute fonctionnalité et résistante
- Idéal pour l'apprentissage coopératif.
- Structure en tube d'acier, peinture époxy blanc.
- Vérins de mise à niveau sur les 4 pieds.
- Structure métallique et plateau en MDF.
- Disponible en 3 tailles de plateau :
  - 140 x 80 cm - 29,38 Kg
  - 160 x 80 cm - 33,82 Kg
  - 180 x 80 cm - 38,47 Kg
- Disponible en 2 coloris de plateaux :
  - blanc
  - bois

### Tailles :



### Coloris des Plateaux



Descriptif	Plateau Blanc	Plateau Bois
Table ESPACE DESIGN 140 x 80 cm	ESPABLA 1480	ESPABOI 1480
Table ESPACE DESIGN 160 x 80 cm	ESPABLA 1680	ESPABOI 1680
Table ESPACE DESIGN 180 x 80 cm	ESPABLA 1880	ESPABOI 1880

# Tables ESPACE+


Des tables hautes en T8 pour les FabLab



## Tables ESPACE+

- Hauteur des tables ESPACE+ T8.
- Idéal pour travailler debout ou assis sur un tabouret.
- Table multifonctions de haute fonctionnalité et résistante
- Idéal pour l'apprentissage coopératif.
- Structure en tube d'acier, peinture époxy gris clair.
- Vérins de mise à niveau sur les 4 pieds.
- Structure métallique et plateau en MDF.
- Disponible en 2 tailles de plateau :
  - 120 x 65 cm - 27,6 Kg
  - 180 x 65 cm - 36 Kg


Tailles :



Descriptif	Référence
Table ESPACE+ 120 x 65 cm	ESPA1265T8
Table ESPACE+ 180 x 65 cm	ESPA 1865T8

# Table à dégagement latéral AXEL

## Les tables à dégagement à combiner




### Tables individuelles à dégagement latéral AXEL

- Table individuelle à dégagement latéral avec casier porte documents fil métal.
- Table disponible de T4 (65 cm) à T6 (77 cm).
- Structure métallique.
- Structure tubulaire en forme de T avec niveleur en ABS.
- Plateau en aggloméré laminé haute densité.
- Dim du plateau 700 x 500 mm ou 1300 x 500 mm
- Poids : de 10,61 Kg à 10,98 Kg




Descriptif	Référence
Table individuelle à dégagement AXEL T4	SKAXEL620T4
Table individuelle à dégagement AXEL T5	SKAXEL620T5
Table individuelle à dégagement AXEL T6	SKAXEL620T6

Tailles :







# Table à dégagement latéral MAIS

Le mariage du polypropylène et du métal



## Tables à dégagement latéral MAIS

- Hauteur des pupitres de la taille T4 à la taille T6.
- Table à dégagement latéral avec plateau blanc en polypropylène.
- Structure en tube d'acier, peinture époxy gris clair.
- Surface en polypropylène renforcé, qui allie solidité, hygiène et légèreté.
- Tube diamètre 25.
- Peinture epoxy, coloris selon palette RAL.
- Existe en version 4 pieds (pages précédentes de ce catalogue).
- Embouts et patins non tachants.
- Cette gamme peut être complétée avec les chaises MAIS (voir chapitre chaises).
- Disponible en 4 hauteurs :
  - 75 X 600 X 590 mm
  - 75 X 600 X 640 mm
  - 75 X 600 X 710 mm
  - 75 X 600 X 760 mm

### Tailles :



Descriptif	Référence
Table individuelle à dégagement MAIS T3 - 75 x 60 x 59 cm	MAIS UNI FA 03
Table individuelle à dégagement MAIS T4 - 75 x 60 x 64 cm	MAIS UNI FA 04
Table individuelle à dégagement MAIS T5 - 75 x 60 x 71 cm	MAIS UNI FA 05
Table individuelle à dégagement MAIS T6 - 75 x 60 x 76 cm	MAIS UNI FA 06



# Tables AZALÉE

Du tube ovale pour un design original



## Tables AZALÉE

- Hauteur des pupitres de la taille T5 à la taille T7.
- Table à dégagement latéral.
- Plateau stratifié contrebalancé d'épaisseur 21 mm.
- Chant aspect bois de section arrondie et adoucie aux angles.
- Deux piètements en "I" à dégagement latéral, sont maintenus à l'écartement par une traverse en tube de section ovale de 60 x 30 mm.
- Peinture epoxy, coloris selon palette RAL.
- Cette gamme peut être complétée avec le bureau AZALÉE (voir chapitre bureaux).
- 2 tailles de plateaux :
  - 700 X 500 mm
  - 1300 x 500 mm

Descriptif	Référence
<b>Les Pupitres monoposte AZALÉE</b>	
Pupitre Simple de Base 700 x 500 x 710 mm	AZA 2092-T5
Pupitre Simple de Base 700 x 500 x 760 mm	AZA 2092-T6
Pupitre Simple de Base 700 x 500 x 820 mm	AZA 2092-T7
<b>Les Pupitres double-poste AZALÉE</b>	
Pupitre Double de Base 1300 x 500 x 710 mm	AZA 2093-T5
Pupitre Double de Base 1300 x 500 x 760 mm	AZA 2093-T6
Pupitre Double de Base 1300 x 500 x 820 mm	AZA 2093-T7
<b>Options</b>	
Casier grille (à l'unité)	OPT GR
Casier plastique (à l'unité)	OPT PLA
Casier tôle avec bords latéraux (à l'unité)	OPT CASS
Plateau trespas ivoire	OPT PSTR

### Coloris des Plateaux Stratifiés




Gris Ivoire Hêtre Clair

### Coloris des Structures Métalliques




Gris ral 7035 Anthracite ral 7021 Vert Clair ral 6027 Bleu ral 5015 Noir



métallisé Rouge ral 3000 Bleu ral 5010 Vert ral 6029 Jaune ral 1023 Orange ral 1012

## Tailles :



# Tables UNI

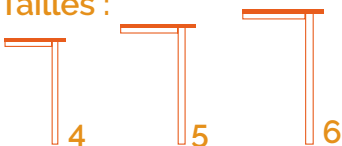
Des courbes douces et épurées



## Tables UNI

- Hauteur des pupitres de la taille T4 à la taille T6.
- Table avec casier et structure à dégagement latéral.
- Plateau stratifié contrebalancé d'épaisseur 20 mm.
- Structure en tube d'acier, peinture époxy gris clair.
- Tube diamètre 35.
- Cette gamme peut être complétée avec le bureau et les chaises UNI (voir chapitre bureaux et chaises).
- Embouts et patins non tachants.
- 2 tailles de plateaux :
  - 750 X 600 mm
  - 1200 x 600 mm

### Tailles :



Descriptif	Référence
<b>Les Pupitres monoposte UNI</b>	
Pupitre Simple de Base T4 - 750 x 600 x 640 mm	UNI FA04M
Pupitre Simple de Base T5 - 750 x 600 x 710 mm	UNI FA05M
Pupitre Simple de Base T6 - 750 x 600 x 760 mm	UNI FA06M
<b>Les Pupitres double-poste UNI</b>	
Pupitre Double de Base T4 - 1200 x 600 x 640 mm	UNI FB04M
Pupitre Double de Base T5 - 1200 x 600 x 710 mm	UNI FB05M
Pupitre Double de Base T6 - 1200 x 600 x 760 mm	UNI FB05M

Coloris des Plateaux Stratifiés



# Tables JASMIN

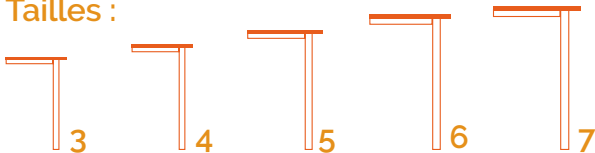
Ligne traditionnelle du pupitre à dégagement latéral



## Tables JASMIN

- Hauteur des pupitres de la taille T3 à la taille T7
- Table à dégagement latéral
- Plateau stratifié contrebalancé d'épaisseur 21 mm
- Chant bois de section arrondie et adoucie aux angles
- Structure en tube d'acier rectangulaire soudée monobloc constituée de 2 piétements en "C" à dégagement latéral, maintenus à l'écartement par une traverse en tube de section rectangulaire.
- Peinture epoxy, coloris selon palette RAL
- Cette gamme peut être complétée avec le bureau JASMIN (voir chapitre bureaux)
- 2 tailles de plateaux :
  - 700 X 500 mm
  - 1300 x 500 mm

## Tailles :





Descriptif	Référence
<b>Les Pupitres monoposte JASMIN</b>	
Pupitre Simple de Base 700 x 500 x 590 mm	JAS 2096-T3
Pupitre Simple de Base 700 x 500 x 640 mm	JAS 2096-T4
Pupitre Simple de Base 700 x 500 x 710 mm	JAS 2096-T5
Pupitre Simple de Base 700 x 500 x 760 mm	JAS 2096-T6
Pupitre Simple de Base 700 x 500 x 820 mm	JAS 2096-T7
<b>Les Pupitres double-poste JASMIN</b>	
Pupitre Double de Base 1300 x 500 x 590 mm	JAS 2097-T3
Pupitre Double de Base 1300 x 500 x 640 mm	JAS 2097-T4
Pupitre Double de Base 1300 x 500 x 710 mm	JAS 2097-T5
Pupitre Double de Base 1300 x 500 x 760 mm	JAS 2097-T6
Pupitre Double de Base 1300 x 500 x 820 mm	JAS 2097-T7
<b>Options</b>	
Crochet porte cartable (à l'unité)	OPT 103
Casier grille (à l'unité)	OPT GR
Casier tôle avec bords latéraux (à l'unité)	OPT CASS
Plateau trespas ivoire	OPT PSTR

### Coloris des Plateaux Stratifiés



### Coloris des Structures Métalliques



# Tables JASMIN avec discrétion


## Des tables avec un voile de fond



### Tables JASMIN avec discrétion

- Hauteur des pupitres de la taille T5 à la taille T7
- Table à dégagement latéral
- Plateau stratifié contrebalancé d'épaisseur 21 mm
- Chant bois de section arrondie et adoucie aux angles
- Structure en tube d'acier rectangulaire soudée monobloc constituée de 2 piètements en "C" à dégagement latéral, maintenus à l'écartement par une traverse en tube de section rectangulaire.
- Voile de fond en mélaminé d'épaisseur 19 mm
- Peinture epoxy, coloris selon palette RAL
- Cette gamme peut être complétée avec le bureau JASMIN (voir chapitre bureaux)
- 2 tailles de plateaux :
  - 700 X 500 mm
  - 1300 x 500 mm

### Tailles :





Descriptif	Référence
<b>Les Pupitres monoposte JASMIN "Discrétion"</b>	
Pupitre Simple de Base 700 x 500 x 710 mm	JAS 2098-T5
Pupitre Simple de Base 700 x 500 x 760 mm	JAS 2098-T6
Pupitre Simple de Base 700 x 500 x 820 mm	JAS 2098-T7
<b>Les Pupitres double-poste JASMIN "Discrétion"</b>	
Pupitre Double de Base 1300 x 500 x 710 mm	JAS 2099-T5
Pupitre Double de Base 1300 x 500 x 760 mm	JAS 2099-T6
Pupitre Double de Base 1300 x 500 x 820 mm	JAS 2099-T7
<b>Options</b>	
Crochet porte cartable (à l'unité)	OPT 103
Casier grille (à l'unité)	OPT GR
Casier tôle avec bords latéraux (à l'unité)	OPT CASS

#### Coloris des Plateaux Stratifiés



#### Coloris des Structures Métalliques









A small white notice or poster is posted on the purple wall to the left of the door.

A small white notice or poster is posted on the purple wall near the door.

A small white notice or poster is posted on the green wall near the door.



# Pupitre VÉLO

Pédaler en travaillant...



## Pupitre vélo

Prix de l'Innovation au CES Las Vegas 2018

# NEW LE VÉLO BUREAU

C'est le vélo bureau polyvalent.

On le retrouve dans les établissements scolaires du CE2 à l'enseignement supérieur, dans les bureaux, les bibliothèques, les maisons médicalisées, les centres hospitaliers...

Il est conseillé de pédaler 1 h par jour pour améliorer sa santé et son bien-être.

Le vélo bureau est un outil fiable et silencieux garantie 2 ans.

### Bouger, pour changer sa vie

Utiliser les dispositifs actifs, c'est changer sa façon de travailler pour améliorer sa santé et agir au quotidien. Etre en mouvement engendre de l'enthousiasme, casse la routine, rend ouvert et plus alerte.

Bouger à allure modérée ne génère aucune transpiration, ni essoufflement, c'est comme une marche normale. Vous allez travailler physiquement sans vous en rendre compte...

### Une prise de conscience mondiale

Dans tous les pays développés, près de 250 études ont été réalisées sur les bienfaits de la santé et des conséquences délétères de la sédentarité et de la position assise.

Chaque étude tire les mêmes conclusions, il faut se remettre à bouger.

Selon l'OMS, il faut avoir au minimum de 30 min d'activité physique modérée pour ne plus être sédentaire et améliorer sensiblement sa santé.

Cette activité physique agira sur 3 facteurs majeurs :

- Meilleure productivité

La pratique d'une activité physique douce favorise la mémorisation et la concentration.

- Bienfait sur la santé

### Les avantages en milieu scolaire

- Lutte contre l'exclusion

Participe à diminuer la stigmatisation des élèves en grande difficultés scolaires et décrocheurs ainsi que les élèves en surpoids, en développant leur estime de soi et en leur redonnant confiance

- Lutte contre le décrochage scolaire

Amélioration de la réussite scolaire en abordant un mode d'enseignement autrement au travers des pédagogies comportementales et des pratiques actives.

- Lutte contre la sédentarité

Amélioration de manière générale de la santé des élèves et diminution des impacts de la sédentarisation urbaine.



**Pédaler permet d'augmenter l'attention des élèves en classe engendrant une meilleure mémorisation et une diminution du risque de décrochage. C'est une solution efficace pour les TDA/H, DYS et autres TSA leur permettant de se concentrer plus facilement et de canaliser leur énergie sans perturber la classe.**

Taille : 1230 X 590 X 925

Table : 50 x 56

Matière : ABS Plastic + Métal

Roue : 2.6 kg à courroie magnétique

Système silencieux

Poids Max : 120 kg

Resistance : 8 crans

Podomètre intégré avec vitesse, temps, distance, calories

Grâce à son châssis mobile il est simple à déplacer dans les salles pour permettre de constituer des îlots de travail, ou d'une salle à l'autre en fonction des besoins.

En laboratoires de sciences il permet de développer des projets croisés de mesures et de tests d'efforts...

Descriptif

Référence

Pupitre vélo

SKVELO 612

# MEUBLES RANGETOUT



## Îlot rangetout sur roulettes

- Dim : L 1200 x P 800 x H 940 mm
- Meuble multifonction, à la fois plan de travail et rangement.
- Idéal pour des pratiques pédagogiques plus diverses.
- Meuble favorisant la mobilité et la flexibilité
- Table et rangement
- Variation des modalités de travail au sein du même espace
- Possibilité de travail en îlot
- En option, Plateau Scriptible Magnétique

Descriptif	Référence
Îlot rangetout sur roulettes 1200 x 800 x 940 mm	ILOTROUL
Plateau scriptible magnétique 1200 x 800 x 22 mm	OPTAMAG





# Les chaires professeur "4 pieds"



## Chaire professeur réglable TEACH

- Chaire réglable de T4 à T6
- Dimensions : 120 x 65 cm
- Table légère, facilement déplaçable
- Structure métallique et plateau en aggloméré
- Plateau en MDF couleur blanc, 20 mm d'épaisseur
- Voile de fond métallique
- Poids : 39,04 Kg

Tailles :



Descriptif

Référence

Chaire professeur réglable TEACH - 1400 x 750 x 760 mm

TEACH1265



### Chaire professeur DESK

- Table légère, facilement déplaçable
- Structure métallique et plateau en aggloméré
- Plateau en MDF couleur blanc, 20 mm d'épaisseur
- 2 modèles disponibles :
  - avec tiroir en polypropylène
  - avec tiroir en métal

#### Descriptif

#### Référence

Bureau DESK tiroir polypropylène - 1300 x 600 x 760 mm	DESK21FH01
Bureau DESK tiroir métal - 1300 x 600 x 760 mm	DESK21FH02



### Chaire professeur Q3

- Hauteur Unique T6 (760 mm)
- Plateau Stratifié contrebalancé de très forte d'épaisseur 21 mm.
- Structure monobloc soudée, très équilibrée et très robuste, avec ceinture en tube de section rectangulaire et pieds en tube rond de diamètre 35 mm.
- Peinture epoxy, coloris selon palette RAL
- Le bureau professeur Q3 est équipé en standard d'un bloc 2 tiroirs avec serrure centralisée.
- Embouts et patins non tachants



#### Descriptif

#### Référence

Table professeur Q3 - 1200 x 600 x 760 mm

FH 01

# Les chaires professeur "4 pieds"



## Chaires professeur BEGONIA

- Hauteur Unique T6 (760 mm)
- Ceinture en tube de section rectangulaire 40 x 30 mm, soudée sur piètements ronds diamètre 40 mm.
- Peinture Epoxy, coloris selon palette Ral.
- Plateau Stratifié contrebalancé d'épaisseur 21 mm.
- Chant alaisé aspect bois de section arrondie et adoucie aux angles.
- Voile de fond et joues latérales en mélaminé décor selon palette.
- Embouts et Patins non tachants et insonores.
- Pour les modèles avec tiroirs ceux-ci sont verrouillables par serrure centralisée (en option)



Descriptif	Référence
Chaire professeur BEGONIA à tablette porte-sacs	BEG 2175-TA
Chaire professeur BEGONIA à 1 bloc tiroirs	BEG 2176
Chaire professeur BEGONIA à 1 bloc porte + 1 bloc tiroirs	BEG 2177PB
Chaire professeur BEGONIA à 2 blocs tiroirs	BEG 2177
Chaire professeur BEGONIA à 1 bloc tiroirs + 1 tablette porte-sacs	BEG 2177RS
Serrure centralisée optionnelle	OPT SER



## Les chaires professeur "à dégagement latéral"



### Chaire professeur JASMIN

- Modèle simple tablette
- Dimensions : 1400 x 750 x 760 mm (T6)
- Structure en Tube d'acier rectangulaire soudée monobloc constituée de deux Piètements en "C" à dégagement latéral, maintenus à l'écartement par une Traverse en tube de section rectangulaire.
- Une entretoise haute en tube rectangulaire de 50 x 27 mm, assure un équerrage parfait de la structure et un renfort au centre du plateau.
- Tube d'acier de section forte 40 x 27 mm, épaisseur 2 mm. Peinture Epoxy, coloris selon palette Ral.
- Plateau Stratifié contrebalancé d'épaisseur 21 mm. Chant aspect Bois de section arrondie et adoucie aux angles.
- Voile de fond et côtés en mélaminé d'épaisseur 19 mm.
- Tablette porte sacs en mélaminé décor d'épaisseur 19 mm, de dimensions 500 x 250 mm.

#### Descriptif

Chaire professeur JASMIN -  
1400 x 750 x 760 mm

#### Référence

JAS 2195-TA



### Chaire professeur UNI

- Modèle 2 tiroirs
- Dimensions 1200 x 600 x 740 mm
- Plateau stratifié contrebalancé d'épaisseur 20 mm
- Structure en tube d'acier avec une peinture époxy
- Tube diamètre 35
- Peinture epoxy, coloris selon palette RAL
- Embouts et patins non tachants

#### Descriptif

Bureau professeur UNI - 1200 x 600 x 740 mm

#### Référence

UNI FH01

# Les chariots de chargement

## Pour ordinateurs portables...

### Chariot de chargement pour ordinateurs portables

Le chariot de chargement pour ordinateur portable permet de charger et de stocker 16 ou 32 ordinateurs portables. Les ordinateurs portables sont rangés horizontalement dans le chariot de chargement sur des étagères, ce qui facilite l'accès, même pour les jeunes enfants.

Une courte longueur de cordon d'alimentation dessert chaque étagère. Les adaptateurs d'alimentation pour ordinateur portable sont soigneusement rangés dans un compartiment électrique séparé, le tout caché derrière le panneau métallique bleu amovible.

**La gestion de l'alimentation est installée de série.**

Les chariots de chargement pour ordinateur portable ont des options de verrouillage par clé ou code numérique et des portes qui se replient à 270 degrés pour un accès facile, et pour permettre au chariot de se faufiler partout dans les salles.

Convient pour le chargement et le stockage sécurisé d'ordinateurs portables pleine taille - veuillez consulter les spécifications pour les dimensions maximales.

### Le Chariot de chargement compact et discret pour ordinateurs portables... plus en détail

Fournit une charge et un stockage sécurisé pour 16 ou 32 ordinateurs portables.

Rangement horizontal des appareils pour un accès facile, avec seulement une courte longueur de câble d'alimentation disponible par étagère.



#### Principales caractéristiques :

- compact, simple, élégant et discret
- Recharge à l'aide des adaptateurs secteur fournis par le fabricant, tous stockés dans un compartiment électrique séparé et sécurisé avec rangement pour les batteries et les câbles
- Gestion des câbles avec seulement une courte longueur de câble d'alimentation à l'avant de chaque étagère - les câbles sont bien rangés, très simples à connecter et ne peuvent pas être perdus ou volés
- gestion de l'alimentation intégrée en standard pour éviter les problèmes de fusibles et de disjoncteurs
- Choix du mode de fermeture : serrures à code numérique ou serrures à clé.
- Surfaces lisses et faciles à nettoyer, servant de pupitre ou de surface de travail pour poser un ordinateur, une imprimante ou un vidéoprojecteur
- Les portes se replient à 270 degrés pour éviter les dommages, et offrir un accès facile. Une rétention magnétique permet de les maintenir ouvertes en toute sécurité
- Les poignées découpées dans le plan de surface permettent de diriger le chariot
- Les portes sont verrouillable ainsi que les fortes roulettes à frein



#### Caractéristiques Techniques :

- Fournit une charge et un stockage sécurisé pour 16 ou 32 ordinateurs portables.
  - Chariot pour 16 Ordinateurs Portables L 680 x p 550 x H 950 mm
  - Chariot pour 32 Ordinateurs Portables L 1120 x p 550 x H 950 mm
- La taille de l'étagère du chariot de chargement pour ordinateur portable est 300 x 450 x 40 mm (suffisante pour les ordinateurs portables et les notebooks avec des écrans jusqu'à 16 pouces). Ces dimensions doivent également accueillir le connecteur du cordon d'alimentation branché sur l'ordinateur portable. (Veuillez vérifier cela attentivement).
- Corps et portes en MDF mélaminé blanc, surface en stratifié compact, étagères extrudées, couvercle du compartiment électrique en bleu océan... (Le coloris permet de reconnaître qu'il s'agit d'un chariot spécifique pour ordinateurs portables).
- Nécessite une prise d'alimentation externe
- Garantie 2 ans (sur les alimentations électriques).



Descriptif	Référence
Chariot de Chargement pour 16 Portables Serrure à Clés	CHRG-LS-16
Chariot de Chargement pour 16 Portables Serrure à Code	CHRG-LS-16C
Chariot de Chargement pour 32 Portables Serrure à Clés	CHRG-LS-16
Chariot de Chargement pour 32 Portables Serrure à Code	CHRG-LS-16C

# Les chariots de chargement

## Pour iPads & tablettes

### Chariot de chargement pour tablettes et iPads

Nos chariots pour iPad permettent de charger, de stocker en toute sécurité et de transporter facilement 16, 20, 32 (ou 40 sur devis) iPad ou tablettes. Le chariot de chargement pour iPad permet de charger les iPad, iPad mini et la plupart des autres tablettes dans toutes les conceptions de boîtier standard à l'aide des chargeurs d'appareils mobiles. Seule une courte longueur de câble USB est extraite à chaque étagère pour garder le chariot propre et bien rangé. La conception du chariot iPad/Tablette.

#### La gestion de l'alimentation est installée de série.

Les chariots de chargement pour ordinateur portable ont des options de verrouillage par, clé ou code numérique et des portes qui se replient à 270 degrés pour un accès facile, et pour permettre au chariot de se faufiler partout dans les salles.

#### Chariot pour Tablettes ou Ipad compact, bien rangé et si faciles à déplacer... plus en détail

Fournit une charge et un stockage sécurisé pour 16, 20 ou 32 tablettes. Rangement horizontal des appareils pour un accès facile, avec seulement une courte longueur de câble d'alimentation disponible par étagère.



#### Principales caractéristiques :

- compact, simple, élégant et discret
- Recharge à l'aide des adaptateurs secteur fournis par le fabricant, tous stockés dans un compartiment électrique séparé et sécurisé.
- Gestion des câbles avec seulement une courte longueur de câble d'alimentation à l'avant de chaque étagère - les câbles sont bien rangés, très simples à connecter et ne peuvent pas être perdus ou volés
- gestion de l'alimentation intégrée en standard pour éviter les problèmes de fusibles et de disjoncteurs
- Choix du mode de fermeture : serrures à code numérique ou serrures à clé.
- Surfaces lisses et faciles à nettoyer, servant de pupitre ou de surface de travail pour poser un ordinateur, une imprimante ou un vidéoprojecteur
- Les portes se replient à 270 degrés pour éviter les dommages, et offrir un accès facile. Une rétention magnétique permet de les maintenir ouvertes en toute sécurité
- Les poignées découpées dans le plan de surface permettent de diriger le chariot
- Les portes sont verrouillable ainsi que les fortes roulettes à frein.

#### Caractéristiques Techniques :

- Fournit une charge et un stockage sécurisé pour 16, 20 ou 32 Tablettes ou Ipad. (Modèle en 40 Tablettes sur devis)
  - Chariot pour 16 Tablettes ou Ipad L 600 x p 410 x H 920 mm
  - Chariot pour 20 Tablettes ou Ipad L 600 x p 410 x H 920 mm
  - Chariot pour 32 Tablettes ou Ipad L 950 x p 410 x H 920 mm
- L'étagère du chariot de chargement est conçue pour accueillir des Ipad, des tablettes USB et des liseuses jusqu'à des tailles d'écran de 10 pouces. La taille utile est de 310 x 210 x 40 mm (16 & 32) ou x 32 mm (20 & 40) - assez grande pour que vous puissiez laisser vos iPad et tablettes dans leur étui (y compris les grands étuis comme le Griffin Survivor), mais mieux vaut vérifier les dimensions de votre appareil (y compris le connecteur d'alimentation) avant de commander.
- Le chariot iPad/Tablette est idéal pour les salles de classe, les bureaux, les entrepôts et autres environnements commerciaux ou industriels.
- Corps et portes en MDF mélaminé blanc, surface en stratifié compact, étagères extrudées, couvercle du compartiment électrique en Vert Pistache... (Le coloris permet de reconnaître qu'il s'agit d'un chariot spécifique pour tablettes).
- Nécessite une prise d'alimentation externe
- Garantie 2 ans (sur les alimentations électriques).



Descriptif	Référence
Chariot de Chargement pour 16 Tablettes Serrure à Clés	CHRG-TB-16
Chariot de Chargement pour 16 Tablettes Serrure à Code	CHRG-TB-16C
Chariot de Chargement pour 20 Tablettes Serrure à Clés	CHRG-TB-20
Chariot de Chargement pour 20 Tablettes Serrure à Code	CHRG-TB-20C
Chariot de Chargement pour 32 Tablettes Serrure à Clés	CHRG-TB-32
Chariot de Chargement pour 32 Tablettes Serrure à Code	CHRG-TB-32C



## Les chaises

de salles de cours & espaces collectifs  
le plus grand choix de sièges...

“4 pieds” ou “appui-sur-table”...  
...hêtre naturel, stratifié ou polypropylène...

Pour que les élèves étudient dans de bonnes conditions, il est important de leur offrir un environnement de travail agréable.

Afin de répondre à tous vos besoins de configuration de classe et espaces de collectivité, vous trouverez ici les différents types de chaises : 4 pieds, appuyés sur table, en bois, en polypropylène...







# La chaise FLE XO

La ROLLS des assises

• **Couleurs**



- coque plastique ergonomique en polypropylène robuste et recyclable,
- 7 coloris au choix,
- l'assise à l'envers, l'assise à cheval et l'assise décontractée sont possibles, grâce à une conception étudiée
- nettoyage facile
- canaux d'aération et détente de la colonne vertébrale
- poignée ouverte au niveau de la lordose, poignées en creux sur le haut du dossier et sur la partie inférieure de la chaise
- disponible dans de nombreuses formes de piètement différentes ou avec
- une base en forme de croix thermolaquée, vous trouverez le choix des coloris



- tonifie les muscles grâce à sa forme ergonomique et contribue à une assise variable peu fatigante, par ex. l'assise à cheval



- Coque FLE XO dotée de canaux d'aérations intégrés.
- La surface étanche empêche les salissures à l'intérieur de la coque et la formation de moisissures



- les embouts floorsafe® protègent le sol, même quand on se balance sur la chaise.





### Chaise FLEZO piètement Z

- FLEZO à piètement en forme de Z, breveté dans le monde entier.
- Equipée d'embouts floorsafe®,
- Hauteur T2 à T7.
- Empilables par 3
- Poids 6,7 Kg (T6)

Descriptif	Référence
Chaise FLEZO piètement ZT2	7853T2
Chaise FLEZO piètement ZT3	7853T3
Chaise FLEZO piètement ZT4	7853T4
Chaise FLEZO piètement ZT5	7853T5
Chaise FLEZO piètement ZT6	7853T6
Chaise FLEZO piètement ZT7	7853T7

### Chaise FLEZO appui sur table

- FLEZO à piètement en forme de C,
- Equipée d'embouts floorsafe®,
- Hauteur T2 à T7.
- Empilables par 4
- Poids 5,8 Kg (T6)

Descriptif	Référence
Chaise FLEZO appui sur table T2	7854T2
Chaise FLEZO appui sur table T3	7854T3
Chaise FLEZO appui sur table T4	7854T4
Chaise FLEZO appui sur table T5	7854T5
Chaise FLEZO appui sur table T6	7854T6
Chaise FLEZO appui sur table T7	7854T7

### Chaise FLEZO 4 pieds

- FLEZO 4 pieds
- Hauteur T2 à T7.
- Empilables par 5
- Poids 5,4 Kg (T6)

Descriptif	Référence
Chaise FLEZO 4 pieds T2	7874T2
Chaise FLEZO 4 pieds T3	7874T3
Chaise FLEZO 4 pieds T4	7874T4
Chaise FLEZO 4 pieds T5	7874T5
Chaise FLEZO 4 pieds T6	7874T6
Chaise FLEZO 4 pieds T7	7874T7



### Chaise FLEZO Haute

- Chaise haute avec repose-pied.
- Assise généreuse et maniement facile à une seule main.
- Hauteur 48 cm et 52 cm.
- Empilables par 3
- Poids 6,4 Kg (T6)

Descriptif	Référence
Chaise FLEZO haute 48 cm	7416.036
Chaise FLEZO haute 52 cm	7416.035



### FLEZO mobile avec vérin gaz

- Chaise pivotante avec vérin à gaz
- Hauteur T3 à T5 / T5 à T7
- Poids 7,4 Kg

Descriptif	Référence
FLEZO mobile avec vérin gaz T3 / T5	7876
FLEZO mobile avec vérin gaz T5 / T7	7873



### FLEZO mobile avec axe fileté

- Chaise pivotante avec axe fileté
- Hauteur T5 à T7.
- Poids 7,25 Kg

Descriptif	Référence
Chaise FLEZO mobile avec axe fileté	7875



# La chaise FLEXP

La ROLLS des assises

• Couleurs 



# La Gamme MOBILE



## Chaise MILA LIFT

- Chaise pivotante avec dossier courbé pour assurer un excellent confort..
- Vérin à gaz réglable en hauteur de 40 à 51 cm.
- Piètement en polypropylène 5 branches sur roulettes. Grande mobilité et multifonction
- Assise rembourée en option.
- Poids : 7 Kg

Descriptif	Référence
Chaise Mila Lift Réglable de 40 à 51 cm	SKMILIF 1035



## Chaise MILA HAUTE

- Chaise haute avec dossier courbé pour assurer un excellent confort.
- Vérin à gaz réglable en hauteur de 58 à 83 cm.
- Piètement en polypropylène 5 branches sur roulettes.
- Repose-pied rond réglable en aluminium.
- Assise rembourée en option.
- Poids : 7,56 Kg

Descriptif	Référence
Chaise Mila Tabouret Réglable de 58 à 83 cm	SKMITAB 1030



## Chaise MILA MINI LIFT

- Chaise pivotante avec dossier courbé pour assurer un excellent confort..
- Vérin à gaz réglable en hauteur de 30 à 38 cm (T2 à T4) **spécialement pour les petits.**
- Piètement en polypropylène 5 branches sur roulettes. Grande mobilité et multifonction
- Assise rembourée en option.
- Poids : 7.43 Kg

Descriptif	Référence
Chaise Mila Mini Lift Réglable de 30 à 38 cm	SKMIMILIF 169



Descriptif	Référence
Chaise Mila Pollux	SKMILPOL 1029



## Chaise MILA POLLUX

- Chaise avec dossier courbé pour assurer un excellent confort.
- Structure métallique.
- Grande mobilité et multifonction.
- Agile et silencieuse.
- Disponible en taille 4, 5, et 6
- Assise rembourée en option.
- Poids : 4 Kg (T4) - 5 Kg pour T5-T6





- **Couleurs**

### Chaise MILA BIG LIFT

- Chaise pivotante avec un **GRAND dossier courbé** pour assurer un excellent confort, et permettre aux utilisateurs de se retourner pour les projets en groupe.
- Vérin à gaz réglable en hauteur de 40 à 51 cm.
- Piètement en polypropylène 5 branches sur roulettes. Grande mobilité et multifonction
- Assise rembourée en option.
- Poids : 7,27 Kg



MILA LIFT

MILA BIG LIFT

Descriptif	Référence
Chaise Mila Big Lift	SKMILBIGLIF 1039



# Les sièges "4 pieds"



## • Couleurs



### Chaise 4 pieds MILA BASIC

- Chaise scolaire avec coque en polypropylène et structure métallique 4 pieds.
- Modèle empilable
- Existe en version 4 pieds à roulettes.
- Disponible en taille T4, T5 et T6 (38 à 46 cm).
- Poids :
  - 4 Kg (T4)
  - 5 Kg (T5-T6)

Descriptif	Référence
Chaise T4 (38 cm)	SKMIBA 1028T4
Chaise T5 (42 cm)	SKMIBA 1028T5
Chaise T6 (46 cm)	SKMIBA 1028T6



### Chaise 4 pieds MAIS

- Structure de 4 pieds en tube d'acier avec finition en peinture epoxy .
- Modèle empilable
- Dossier et assise en polypropylène.
- Pieds en polyamide.
- Disponible en taille T4, T5 et T6 (38 à 46 cm).
- Poids : 3,90 Kg (T6)

Descriptif	Référence
Chaise T4 (38 cm)	MAIS AA04
Chaise T5 (42 cm)	MAIS AA05
Chaise T6 (46 cm)	MAIS AA06



### Chaise 4 pieds CMM

- Chaise encastrée bois
- Assise et dossier en multipli de hêtre feuilleté verni de 7 mm encastrés dans la structure en tube d'acier 25 mm.
- Modèle empilable
- Peinture Epoxy - Coloris selon palette RAL
- Disponible en taille T4 à T6 (37 à 46 cm)

Descriptif	Référence
Chaise T4 (37 cm)	MAC04
Chaise T5 (40 cm)	MAC05
Chaise T6 (46 cm)	MAC06



### Chaise 4 pieds en Stratifié

- Assise et dossier en multipli de hêtre stratifié haute résistance de 7 mm
- Structure en tube d'acier 25 mm.
- Modèle empilable
- Peinture Epoxy - Coloris selon palette RAL
- Disponible en taille T3 à T6 (35 à 46 cm)

Descriptif	Référence
Chaise T3 (35 cm)	AA13
Chaise T4 (38 cm)	AA14
Chaise T5 (43 cm)	AA15
Chaise T6 (46 cm)	AA16



### Chaise 4 pieds Q3

- Assise et dossier en multipli de hêtre stratifié haute résistance de 7 mm
- Structure en tube d'acier 25 mm.
- Modèle empilable
- Peinture Epoxy - Coloris selon palette RAL
- Disponible en taille T3 à T6 (35 à 46 cm)

Descriptif	Référence
Chaise T3 (35 cm)	AA03
Chaise T4 (38 cm)	AA04
Chaise T5 (43 cm)	AA05
Chaise T6 (46 cm)	AA06



# Les sièges avec accoudoirs

## • Couleurs



### Chaise avec accoudoirs SHELL

- Chaise scolaire avec coque en polypropylène et structure métallique 4 pieds avec accoudoirs et roulettes.
- Le soutien lombaire réduit la fatigue causée par de longues périodes de temps en position assise.
- Tube d'acier Diam, 25x1,5 mm avec finition peinture époxy
- Disponible en taille T6 (46 cm).
- Poids : 5 Kg (T6)

Descriptif	Référence
Chaise T6 (46 cm) avec accoudoirs	SHELL SHBR 06
Chaise T6 (46 cm) avec accoudoirs & roulettes	SHELL SHB 06

### Chaise 4 pieds accoudoirs AAC

- Assise et Dossier en multipli de hêtre feuilleté verni de 7 mm.
- Structure en tube d'acier 25 mm.
- Accoudoirs en Hêtre
- Peinture Epoxy - Coloris selon palette "RAL".
- Hauteur T6 : Assise 460 mm

Descriptif	Référence
Chaise T6 (46 cm)	AAC66



## • Couleurs



### Chaise avec pied central à roulettes et repose pieds SHELL

- Chaise scolaire avec coque en polypropylène et structure métallique 4 pieds avec accoudoirs et roulettes.
- Le soutien lombaire réduit la fatigue causée par de longues périodes de temps en position assise.
- Tube d'acier Diam, 25x1,5 mm avec finition peinture époxy
- Dim : 59 x 56 x 51-71

Descriptif	Référence
Chaise de 51-71 cm	SHELL SHPCBR

## • Couleurs



### Chaise avec pied central à roulettes SHELL

- Chaise scolaire avec coque en polypropylène et structure métallique 4 pieds et accoudoirs.
- Le soutien lombaire réduit la fatigue causée par de longues périodes de temps en position assise.
- Tube d'acier Diam, 25x1,5 mm avec finition peinture époxy.
- Pieds en polyamide.
- Dim : 59 x 56 x 44-55

Descriptif	Référence
Chaise de 44 à 55 cm	SHELL SHPCB

# Les sièges "appuis sur tables"

## • Couleurs



## Chaise MILA appui sur table

- Chaise appui sur table avec coque en polypropylène et structure métallique.
- Chaise multi-usages pour équiper écoles, bibliothèques ou cantines.
- Couleurs coque disponible : blanc, rouge terracotta, vert tilleul, bleu navy, jaune, noir.
- Disponible en taille T6 (46 cm).
- Poids : 6,7 Kg



Descriptif

Référence

Chaise Mila appui sur table

SKMIAP 1027T6



## Chaise SHELL appui sur table

- Chaise appui sur table avec coque en polypropylène et structure métallique.
- Chaise multi-usages pour équiper écoles, bibliothèques ou cantines.
- Disponible en taille T5 (43 cm), T6 (46 cm), T7 (51 cm) .
- Poids : 4,80 Kg (T7)

## • Couleurs



Descriptif

Référence

Chaise SHELL appui sur table T5 (43 cm) SHCT5

Chaise SHELL appui sur table T6 (46 cm) SHCT6

Chaise SHELL appui sur table T7 (51 cm) SHCT7

## Chaise appuis sur table UNI

- Chaise appui sur table avec assise et dossier en multipli de hêtre, stratifié, avec bords en bois massif.
- Structure en tube acier, revêtu de peinture époxy (RAL au choix).
- Protections et patins en polyamide.
- Dim. (L x P x H cm) : 47,5 x 43,5 x 32/45 (T3 à T6)

Descriptif	Référence
Chaise T3 (32 cm)	UNI-AA03
Chaise T4 (36 cm)	UNI-AA04
Chaise T5 (41 cm)	UNI-AA05
Chaise T6 (45 cm)	UNI-AA06



## Chaise appui sur table MAIS

- Chaise appui sur table avec assise et dossier en polypropylène et structure métallique.
- Chaise multi-usages pour équiper écoles, bibliothèques ou cantines.
- 15 couleurs de coques disponibles.
- Disponible en taille T4 à T6 (38 à 46 cm).
- Poids : 2,80 Kg (T6)



Descriptif	Référence
Chaise T4 (38 cm)	MAIS-UNI-04
Chaise T5 (43 cm)	MAIS-UNI-05
Chaise T6 (46 cm)	MAIS-UNI-06

### • Couleurs



## Chaise Appui-sur-Table - Bois ST 133

- Chaise appui sur table avec assise et dossier en multipli de hêtre feuilleté verni de 7 mm stratifié.
- Structure en tube d'acier 25 mm.
- Modèle Empilable.
- Peinture Epoxy - Coloris selon palette "Ral".
- Hauteur T2 à T6

Descriptif	Référence
Chaise Appui-sur-Table - Bois Avec Accoudoirs	ST 28133-T*



## Chaise Appui-sur-Table - Bois avec Accoudoirs

- Assise et Dossier en multipli de hêtre feuilleté verni de 7 mm.
- Structure en tube d'acier 25 mm.
- Modèle Empilable
- Peinture Epoxy - Coloris selon palette "Ral".
- Hauteur T6 - 460 mm

Descriptif	Référence
Chaise Appui-sur-Table - Bois Avec Accoudoirs	ST 48133



T\* = Préciser la taille

# Les sièges "coques bois"



## Chaise simple 4 pieds coque bois

- Coque galbée en multipli de hêtre vernis, de 11 mm
- Pieds équipés d'embouts non tâchant et évitant le marquage ou le poinçonnage des sols.
- Structure en acier inoxydable ou peinture époxy
- Peinture Epoxy - Coloris selon palette "Ral"
- Dim : 490 x 520 x 440 mm

Descriptif	Référence
Chaise simple 4 pieds acier inoxydable coque bois	AJS7SI
Chaise simple 4 pieds peinture epoxy coque bois	AJS7SL



## Fauteuil simple 4 pieds coque bois

- Coque galbée en multipli de hêtre vernis, de 11 mm
- Pieds équipés d'embouts non tâchant et évitant le marquage ou le poinçonnage des sols.
- Structure en acier inoxydable ou peinture époxy
- Peinture Epoxy - Coloris selon palette "Ral"
- Dim : 490 x 520 x 440 mm

Descriptif	Référence
Fauteuil simple 4 pieds acier inoxydable coque bois	AJS7BI
Fauteuil simple 4 pieds peinture epoxy coque bois	AJS7BL



## Chaise simple à roulettes coque bois

- Coque galbée en multipli de hêtre vernis, de 11 mm
- Pieds équipés d'embouts non tâchant et évitant le marquage ou le poinçonnage des sols.
- Base en aluminium avec 5 roues
- Dim : 550 x 550 x 440-520 mm

Descriptif	Référence
Chaise simple 4 pieds acier inoxydable coque bois	AJS7RS



## Fauteuil simple à roulettes coque bois

- Coque galbée en multipli de hêtre vernis, de 11 mm
- Pieds équipés d'embouts non tâchant et évitant le marquage ou le poinçonnage des sols.
- Base en aluminium avec 5 roues
- Dim : 550 x 550 x 440-520 mm

Descriptif	Référence
Fauteuil simple 4 pieds acier inoxydable coque bois	AJS7RB





# Les sièges réglables "sans lift"



## Chaise 71 Série réglable de

- Les éléments d'assise et de dossier sont en hêtre multiplex mélaminé particulièrement robustes, résistant aux rayures, aux chocs et ignifugé.
- Les sièges sont équipés de boutons antidérapants.
- Le cadre tubulaire ovale avec jointures soudées est particulièrement robuste.
- Tube de 30/15/2 mm pour l'assise et 40/20/1,5 mm pour la structure.
- Revêtement époxy.
- Plaques de protection pour pouvoir empiler les chaises sans les rayer.
- Protection intégrée aux pieds contre les chocs, et pour protéger les sols.
- Les vis des assises et des dossiers sont cachés.
- Réglable en hauteur grâce à un loquet, verrouillage supplémentaire par vis sans tête.
- La hauteur d'assise peut être réglée de T3 à T5 ou de T5 à T7
- Poids : 8 Kg

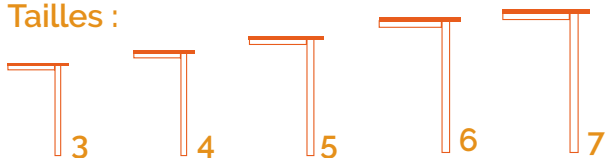
Coloris de l'assise et du dossier



Coloris des Structures Métalliques



## Tailles :




Descriptif	Référence
Chaise 71 Série réglable de T3 à T5	ST 7130
Chaise 71 Série réglable de T5 à T7	ST 7132

# Les sièges réglables "sans lift"



Coloris des Structures Métalliques  
(autres coloris sur demande)



## Chaise réglable GLAIEUL

- Assise et Dossier en Hêtre feuilleté de 6/7 mm d'épaisseur, galbés.
- La fixation en applique sur la structure est réalisée par rivets.
- Perçements de réglage de T3 à T6 (340 / 380 / 420 / 460 mm)
- A l'intersection les deux tubes coulissants sont enserrés dans une bague ABS.
- Un dispositif permet le blocage de l'ensemble à la hauteur choisie.
- Réglage par clé alène (Tête hexagonale).
- Structure en "C" constituée d'un tube de 28 mm, coulissant dans un tube de 32 mm pour permettre le réglage en hauteur de l'assise...
- Peinture Epoxy, coloris selon palette Ral

### Descriptif

Chaise réglable GLAIEUL

### Référence

ST 5081



## Chaise réglable UNI\_STEP

- Chaise appui sur table avec assise et dossier en multipli de hêtre, stratifié, avec bords en bois massif.
- Structure en tube acier, revêtue de peinture époxy (RAL au choix).
- Protections et patins en polyamide.
- Dim. (L x P x H cm) : 47,5 x 43,5 x 36/45 (T4 à T6)


### Descriptif

Chaise réglable UNI\_STEP de T4 à T6

### Référence

URE-AA

# Les sièges de collectivités



## Chaise Coque 4 pieds RETA

- La 4 Pieds "Tout Terrain"
- Une gamme complète de chaises et fauteuils, pour aller partout dans l'établissement: salles de cours, salles de conférences, bureaux, salles de repas, espaces d'accueil...
- Le piètement propose une ligne originale, association de formes rectilignes et de formes courbes, il est très stable et très robuste.
- Coque en multiplis, avec placage de hêtre et vernis polyuréthane.
- Structure en acier inoxydable ou peinture époxy ;
- Pieds en polyamide.
- Option de coque rembourré en tissu ignifuge ou en cuir semi-ignifuge
- Modèle proposé en version Chaise, Fauteuil avec accoudoirs en hêtre ou appui sur table.
- Modèle Empilable.
- Peinture Epoxy - Coloris selon palette "Ral".
- Dim : 59 x 54 x 45
- Hauteur Unique T6 - 450 mm.

Descriptif	Référence
Chaise Coque RETA 4 pieds acier inoxydable	RETA.SI
Chaise Coque RETA 4 pieds acier laqué	RETA.SL
Chaise Coque RETA 4 pieds acier inoxydable coque rembourrée	RETA.SIE
Chaise Coque RETA 4 pieds acier laqué coque rembourrée	RETA.SLE

## Fauteuil Coque 4 pieds RETA

- Une gamme complète de chaises et fauteuils, pour aller partout dans l'établissement: salles de cours, salles de conférences, bureaux, salles de repas, espaces d'accueil...
- Le piètement propose une ligne originale, association de formes rectilignes et de formes courbes, il est très stable et très robuste.
- Coque en multiplis, avec placage de hêtre et vernis polyuréthane.
- Structure en acier inoxydable ou peinture époxy ;
- Pieds en polyamide.
- Modèle proposé en version Chaise, Fauteuil avec accoudoirs en hêtre ou appui sur table.
- Modèle Empilable.
- Peinture Epoxy - Coloris selon palette "Ral".
- Dim : 59 x 54 x 45
- Hauteur Unique T6 - 450 mm.



Descriptif	Référence
Fauteuil Coque RETA 4 pieds acier inoxydable	RETA.BI
Fauteuil Coque RETA 4 pieds acier laqué	RETA.BL



### Chaise Appui sur Table Coque Bois RETA

- Une gamme complète de chaises et fauteuils, pour aller partout dans l'établissement: salles de cours, salles de conférences, bureaux, salles de repas, espaces d'accueil...
- Le piètement propose une ligne originale, association de formes rectilignes et de formes courbes, il est très stable et très robuste.
- Coque en multiplis, avec placage de hêtre et vernis polyuréthane.
- Structure en acier inoxydable ou peinture époxy ;
- Pieds en polyamide.
- Modèle proposé en version Chaise, Fauteuil avec accoudoirs en hêtre ou appui sur table.
- Modèle Empilable.
- Peinture Epoxy - Coloris selon palette "Ral".
- Dim : 59 x 54 x 45
- Hauteur Unique T6 - 450 mm.



#### Descriptif

Chaise Appui sur Table RETA pieds acier inoxydable

#### Référence

RETAAPPSI

Chaise Appui sur Table RETA pieds acier laqué

RETAAPPSL



# Les tabourets & sièges hauts



## Chaise haute MAIS

- Structure tube d'acier avec finition en peinture epoxy.
- Dossier et assise en polypropylène.
- Pieds en polyamide
- Hauteur 650 mm.
- Poids : 5,28 Kg

### • Couleurs



Descriptif	Référence
Chaise haute MAIS	MAIS AH 21



## Tabourets fixes

- Assise ronde galbée de 320 mm en multipli de hêtre feuilleté verni de 22 mm.
- Structure en tube d'acier 25 mm avec barre repose pieds anti-écartement.
- Peinture Epoxy - Coloris selon palette "ral".
- Hauteur 580 mm.

Descriptif	Référence
Tabouret Fixe	ST 410327



## Chaises réhaussées

- Assise et Dossier galbés en multipli de hêtre feuilleté verni 8 mm.
- Structure en tube d'acier 25 mm avec barre repose pieds anti-écartement.
- Peinture Epoxy - Coloris selon palette "ral".
- Hauteur d'assise 580 mm.

Descriptif	Référence
Chaise Réhaussée	ST 110628

# Les tabourets & sièges hauts

## Tabourets et chaises mange debout Polypro+

- Hauteur de siège 560 mm, 610 mm ou 685 mm
- Coquille en polypropylène très résistante aux chocs
- Ergonomie parfaite avec un bord de siège relevé pour le maintien des lombaires
- Certifiés BS EN 1729 Partie 2, BS 5852 (Crib5)
- 16 couleurs de polypropylène
- Poignée et crochet de rangement pour sac intégrés
- Poids : 5,1 Kg et 5,5 Kg pour les mange debouts
- Poids : 5,5 Kg et 5,9 Kg pour les tabourets
- Garantie 5 ans



Descriptif	Référence
Tabouret mange debout H 560 mm	STOL 1560
Chaise mange debout H 560 mm	STOL 2560
Tabouret mange debout H 610 mm	STOL 1610
Chaise mange debout H 610 mm	STOL 2610
Tabouret mange debout H 685 mm	STOL 1685
Chaise mange debout H 685 mm	STOL 2685



# Une gamme polypro



du mobilier robuste, ergonomique...

**Mettez de la couleur...  
...stimulez les apprentissages.**

POLYPRO est la seule ligne de mobilier scolaire en polypropylène à double parois produite par injection et moulage.

Les chaises POLYPRO, conçues pour offrir une résistance et une stabilité exceptionnelles, assurent une posture correcte, influençant positivement l'attention des élèves dans la classe.

Les plateaux, avec une surface lisse et sans arêtes vives, garantissent la sécurité totale des plus petits et un nettoyage facile.

Les bacs pour le stockage POLYPO TRAY avec un système d'empilage unique peuvent être empilés sans le soutien d'une structure, même rempli.







**RÉSISTANTE  
LAVABLE  
ERGONOMIQUE  
DURABLE  
PRATIQUE  
DESIGN**



“

Entièrement produite en polypropylène à double paroi, les chaises POLYPRO ont été testées et certifiées par la FIRA INTERNATIONAL, une sommité en matière de normes dans le monde entier.

”





“

Des meubles mobiles,  
polyvalents pour des salles  
de cours adaptés aux unités  
localisées pour l'inclusion  
scolaire (U.L.I.S)

”



# Chaise POLYPRO

A combiner avec toutes les gammes

**A MAINTIEN DE LA COLONNE VERTÉBRALE**  
Réduit la fatigue causée par un travail en position assise durant de longues heures.



**B DOSSIER DÉCOUPÉ**  
Permet la respiration du bas du dos pour plus de confort et facilite la manipulation

**D BORDS ARRONDIS**  
L'arrondi des bords est conçu pour un angle de flexion du genou approprié, aidant la circulation du sang.

**C SIÈGE LARGE**  
Maximise le confort et l'attention dans la classe

**E ANTI-BALANCEMENT**  
L'angle des pieds de derrière offre une plus grande stabilité



**DURABLE**  
Résistance accrue à l'impact, rayures et à l'usure



**LAVABLE**  
Un design lisse pour un nettoyage rapide et facile



**LÉGÈRE**  
Légèreté de se déplacer et de ranger facilement



**PERSONNALISABLE**  
Couleurs personnalisées sur commande de quantité minimale



**100% RECYCLABLE**  
Produite dans un matériel non toxique, sans danger



**POLYVALENTE**  
Appropriée pour l'extérieur ou l'intérieur



**EMPILABLE**  
Facile à transporter et à stocker



**HYGIÈNE ANTIBACTÉRIENNE**  
Réduit les bactéries jusqu'à 99,9%



**GARANTIE**  
10 ans





# Chaise POLYPRO

7 tailles / 15 coloris



01

|93 - 116|



**ERGOS 01**

Dim.(cm): 30 x 32 x 27  
Kg: 1,19



02

|108 - 121|



**ERGOS 02**

Dim.(cm): 30 x 36 x 31  
Kg: 1,30



03

|119 - 142|



**ERGOS 03**

Dim.(cm): 46 x 49 x 35  
Kg: 3,40



04

|133 - 159|



**ERGOS 04**

Dim.(cm): 46 x 49 x 39  
Kg: 3,48

**COULEURS DISPONIBLES**



Couleurs personnalisées sur commande de quantité minimale.

Noir

100

Anthracite

446

DUSK

432

Gris Claire

427

Blanc

000

Taupe

406

Marron

411

Jaune


123



Descriptif	Référence
Chaise ERGOS T1	ERGOS T1
Chaise ERGOS T2	ERGOS T2
Chaise ERGOS T3	ERGOS T3
Chaise ERGOS T4	ERGOS T4
Chaise ERGOS T5	ERGOS T5
Chaise ERGOS T6	ERGOS T6
Chaise ERGOS T7	ERGOS T7


05



1146 - 1171 |  **ERGOS 05**  
Dim.(cm): 50 x 50 x 43  
Kg: 4,41

06



1159 - 1188 |  **ERGOS 06**  
Dim.(cm): 50 x 50 x 46  
Kg: 4,55

07



1174 - 2071 |  **ERGOS 07**  
Dim.(cm): 50 x 50 x 51  
Kg: 4,85

**DIM.:** Largeur x Profondeur x Hauteur

Orange

166

Bleu foncé

661

Bleu Claire

2169

Violet

7656

Rouge Vif

1797

Rose

692

Vert clair

632

Vert laurier

623



# Chaise POLYPRO avec connecteur

3 tailles / 15 coloris



*La seule chaise en PP au marché avec un système de raccordement intégré.*

**SYSTÈME DE RACCORDEMENT INTÉGRÉ**  
*Pas besoin de matériel en plus*

**ASSEMBLAGE FACILE ET RAPIDE**  
*Permet la création de rangées de chaises*

**TRANSPORT ET EMPILAGE**  
*Son design permet de les empiler*

**COULEURS DISPONIBLES**

[  *Couleurs personnalisées sur commande de quantité minimale.* ]

Noir

100

Anthracite

446

DUSK

432

Gris Claire

427

Blanc

000

Taupe

406

Marron

411

Jaune

123





Descriptif	Référence
Chaise POLYPRO BIG T5	ERGOS-LG T5
Chaise POLYPRO BIG T6	ERGOS-LG T6
Chaise POLYPRO BIG T7	ERGOS-LG T7

05



1146 - 1171



**ERGOS 05**  
Dim.(cm): 50 x 50 x 43  
Kg: 4,41

06



1159 - 1188



**ERGOS 06**  
Dim.(cm): 50 x 50 x 46  
Kg: 4,55

07



1174 - 207



**ERGOS 07**  
Dim.(cm): 50 x 50 x 51  
Kg: 4,85

**DIM.:** Largeur x Profondeur x Hauteur

Orange

166

Bleu foncé

661

Bleu Claire

2169

Violet

7656

Rouge Vif

1797

Rose

692

Vert clair

632

Vert laurier

623



# Table POLYPRO

2 tailles / 15 coloris



Entièrement produites en polypropylène, les tables POLYPRO ont été conçues pour que les enfants se sentent à l'aise et heureux dans un environnement confortable et coloré. Les tables, avec une surface lisse et les bords arrondis, garantissent un nettoyage facile et la sécurité totale des enfants.



**PIEDS INTERCHANGEABLES**  
Pieds amovibles pour le stockage et le transport facile.

**COULEURS DISPONIBLES**

[  Couleurs personnalisées sur commande de quantité minimale. ]

Noir	Anthracite	DUSK	Gris Claire	Blanc	Taupe	Marron	Jaune
100	446	432	427	000	406	411	123



Descriptif	Référence
Table POLYPRO 70 x 60 x 47 cm	SKERG 67547
Table POLYPRO 70 x 60 x 54 cm	SKERG 67554

01



ERGMI 01  
Dim.(cm): 75 x 60 x 47  
Kg: 4,31

02



ERGMI 02  
Dim.(cm): 75 x 60 x 54  
Kg: 4,48

DIM.: Largeur x Profondeur x Hauteur

Orange

166

Bleu foncé

661

Bleu Claire

2169

Violet

7656

Rouge Vif

1797

Rose

692

Vert clair

632

Vert laurier

623



## Les fauteuils, poufs, sofas...

Aménagez un coin

lecture / détente / accueil...





# Poufs / sofas / estrades de lecture



## Pouf carré

- Pouf carré avec structure en bois et mousse, recouverte de similicuir.
- Conçu pour créer de nouveaux espaces et zones éducatives...
- Disponible en couleur vert et bleu.
- Facile à nettoyer
- Structure en bois.
- Cuir synthétique PVC.
- Résistant au feu.
- Dimensions 55x55x45 cm.



### • Couleurs



Descriptif

Référence

Pouf carré

SKPO 12002



## Pouf d'angle


- Banquette en forme d'angle avec structure en bois et mousse, recouverte de similicuir.
- Conçu pour créer de nouveaux espaces et zones éducatives.
- Disponible en couleur rouge et vert.
- Facile à nettoyer
- Cuir synthétique PVC.
- Résistant au feu.
- Structure en bois
- Dimensions 55x45x45cm.

Descriptif

Référence

Pouf d'angle

SKPO 12001



## Pouf rectangulaire

- Canapé rectangulaire avec structure en bois et mousse, recouverte de similicuir.
- Conçu pour créer des nouveaux espaces et zones éducatives.
- Disponible en couleur vert et bleu.
- Facile à nettoyer.
- Structure en bois.
- Cuir synthétique PVC. Résistant au feu.
- Dimensions 160x55x45 cm.

Descriptif

Référence

Pouf rectangulaire

SKPO 12003

### • Couleurs



### • Couleurs





### Pouf canapé

- Structure en bois
- Cuir synthétique PVC résistant au feu
- Mousse d'haute densité
- Pouf canapé idéal pour créer des espaces de réflexion, créativité et apprentissage coopératif.
- Dimensions de l'assise: 160 x 55 x 45 cm.
- Hauteur du dossier: 27 cm.
- Disponible en vert ou noir
- Facile à nettoyer.

• **Couleurs**



Descriptif	Référence
Pouf canapé	SKPO 12005



• **Couleurs**



### Estrade de lecture modulaire mobile

- Gradin scolaire modulaire mobile permettant de créer des différents espaces d'apprentissage et de diviser des espaces.
- idéal pour équiper des salles de travail coopératif, ou des coins lecture.
- Taquets niveleurs en plastique
- Disponible en vert ou noir avec meuble blanc
- Toute la ferrure a été étudiée afin d'empêcher la manipulation par les enfants
- 2 portes sur le petit modèle et 4 portes sur le grand modèles permettent d'avoir des espaces de rangement.
- En option 4 roulettes.
- Dimensions L90x45xH80 cm.




Descriptif	Référence
Estrade de lecture modulaire	SKPO 16008
Mini Estrade de lecture modulaire	SKPO 16009
4 Roulettes en option	SKPOPT 5240

# Poufs / sofas / estrades de lecture



## Pouf rond

- Pouf rond avec structure en bois et mousse, recouverte de similicuir.
- Conçu pour créer de nouveaux espaces et zones éducatives...
- Facile à nettoyer
- Structure en bois.
- Cuir synthétique PVC.
- Résistant au feu.
- Existe en Ø45 et Ø90
- Hauteur de l'assise T6 (H45)




Descriptif	Référence
------------	-----------

Pouf rond Ø45 x 45 H	BLRDT6
----------------------	--------

Pouf rond Ø90 x 45 H	BLRDGT6
----------------------	---------

### • Couleurs




## Pouf lune

- Banquette en forme de lune avec structure en bois et mousse, recouverte de similicuir.
- Conçu pour créer de nouveaux espaces et zones éducatives.
- Facile à nettoyer
- Cuir synthétique PVC.
- Résistant au feu.
- Structure en bois
- Hauteur de l'assise T6 (H45)

Descriptif	Référence
------------	-----------

Pouf lune 45 x 38 x 45 cm	BLRET6
---------------------------	--------

Pouf lune 90 x 77x 45 cm	BLREGT6
--------------------------	---------



## Pouf triangle

- Banquette en forme de triangle avec structure en bois et mousse, recouverte de similicuir.
- Conçu pour créer des nouveaux espaces et zones éducatives.
- Facile à nettoyer.
- Cuir synthétique PVC.
- Résistant au feu.
- Dimensions 160x55x45 cm.
- Hauteur de l'assise T6 (H45)

Descriptif	Référence
------------	-----------

Pouf triangle 44 x 38 x 45 cm	BLTT6
-------------------------------	-------

Pouf triangle 89 x 77x 45 cm	BLTGT6
------------------------------	--------

### • Couleurs









### Pouf oval

- Banquette de forme ovale avec structure en bois et mousse, recouverte de similicuir.
- Conçu pour créer des nouveaux espaces et zones éducatives.
- Facile à nettoyer.
- Structure en bois.
- Cuir synthétique PVC.
- Résistant au feu.
- Hauteur de l'assise T6 (H45)

Descriptif	Référence
Pouf oval 90 x 45 x 45 cm	BLOT6
Pouf oval 135 x 45 x 45 cm	BLOGT6

### • Couleurs



### Pouf boomerang

- Banquette en forme de boomerang avec structure en bois et mousse, recouverte de similicuir.
- Conçu pour créer des nouveaux espaces et zones éducatives.
- Facile à nettoyer.
- Structure en bois.
- Cuir synthétique PVC.
- Résistant au feu.
- Hauteur de l'assise T6 (H45)
- Dimensions : 143 x 105 x 45 cm

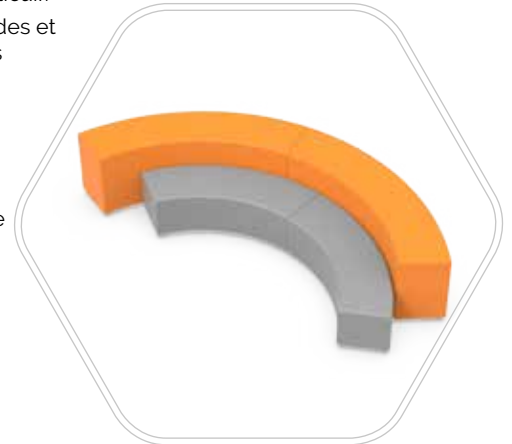
Descriptif	Référence
Pouf boomerang 143 x 105 x 45 cm	BLBT6

# Poufs / sofas / estrades de lecture




## Pouf d'angle

- Pouf carré avec structure en bois et mousse, recouverte de similicuir.
- Conçu pour créer des estrades et espaces de lecture à étages
- Facile à nettoyer
- Structure en bois.
- Cuir synthétique PVC.
- Résistant au feu.
- Existe en 2 hauteurs d'assise
  - T6 (H45)
  - T8 (H70)



Descriptif	Référence
Pouf d'angle 85 x 49 x 45 cm	BLCT6
Pouf d'angle 108 x 51 x 45 cm	BLCMT6
Pouf d'angle 165 x 61 x 45 cm	BLCGT6
Pouf d'angle 213 x 67 x 45 cm	BLCXL6

Descriptif	Référence
Pouf d'angle 85 x 49 x 70 cm	BLCT8
Pouf d'angle 108 x 51 x 70 cm	BLCMT8
Pouf d'angle 165 x 61 x 70 cm	BLCGT8
Pouf d'angle 213 x 67 x 70 cm	BLCXL8



## Pouf lune 2

- Pouf en forme d'angle avec structure en bois et mousse, recouverte de similicuir.
- Conçu pour créer de nouveaux espaces et zones éducatives.
- Facile à nettoyer
- Cuir synthétique PVC.
- Structure en bois
- Hauteur de l'assise T6 (H45)

Descriptif	Référence
Pouf lune 2 : 45 x 31 x 45 cm	BLRE2T6
Pouf lune 2 : 90 x 63 x 45 cm	BLRE2GT6


## Pouf exagonal

- Pouf exagonal avec structure en bois et mousse, recouverte de similicuir.
- Conçu pour créer des nouveaux espaces et zones éducatives.
- Facile à nettoyer.
- Structure en bois.
- Cuir synthétique PVC.
- Hauteur de l'assise T6 (H45)

Descriptif	Référence
Pouf exa 39 x 45 x 45 cm	BLHT6
Pouf exa 78 x 90 x 45 cm	BLHGT6

## Couleurs





### Pouf rectangulaire

- Pouf rectangulaire avec structure en bois et mousse, recouverte de similicuir.
- Conçu pour créer de nouveaux espaces et zones éducatives...
- Disponible en couleur vert et bleu.
- Facile à nettoyer
- Structure en bois.
- Cuir synthétique PVC.
- Résistant au feu.
- Hauteur de l'assise T6 (H45)



Descriptif	Référence
Pouf rectangulaire 90 x 45 x 45 cm	BLRT6
Pouf rectangulaire 135 x 45 x 45 cm	BLRGT6



# Poufs / sofas / estrades de lecture



## Banquette cloisons

- Banquette en forme d'alcove avec structure en bois et mousse, recouverte de similicuir.
- Le panneau servant de dossier possède des propriétés acoustiques, avec son intérieur en mousse de haute densité.
- Dimensions du siège : 1200 x 550 x 450 mm
- Dimension totale : 1300 x 600 x 1330 mm
- Cuir synthétique PVC.
- Structure en bois
- Possibilité d'ajouter des roulettes



### Descriptif

Banquette cloison

### Référence

BLXL



## Banquette dossier d'angle virage extérieur

- Banquette en forme d'angle avec structure en bois et mousse, recouverte de similicuir.
- Le panneau servant de dossier possède des propriétés acoustiques, avec son intérieur en mousse de haute densité.
- Dimensions du siège : 1088 x 492 x 450 mm
- Dimension totale : 1088 x 560 x 859 mm
- Cuir synthétique PVC.
- Structure en bois
- Possibilité d'ajouter des roulettes

### Descriptif

Banquette dossier d'angle virage extérieur

### Référence

BLCPE

## Banquette dossier d'angle virage intérieur

- Banquette en forme d'angle avec structure en bois et mousse, recouverte de similicuir.
- Le panneau servant de dossier possède des propriétés acoustiques, avec son intérieur en mousse de haute densité.
- Dimensions du siège : 850 x 490 x 450 mm
- Dimension totale : 878 x 548 x 859 mm
- Cuir synthétique PVC.
- Structure en bois
- Possibilité d'ajouter des roulettes

### Descriptif

Banquette dossier d'angle virage intérieur

### Référence

BLCP1


## • Couleurs





### Banquette dossier droit

- Banquette de forme rectangulaire avec structure en bois et mousse, recouverte de similicuir.
- Le panneau servant de dossier possède des propriétés acoustiques, avec son intérieur en mousse de haute densité.
- Dimensions du siège : 900 x 450 x 450mm
- Dimension totale : 900 x 500 x 859mm
- Cuir synthétique PVC.
- Structure en bois
- Possibilité d'ajouter des roulettes



Descriptif	Référence
Banquette dossier droit	BLRPP



### Banquette dossier droit XL

- Banquette de forme rectangulaire avec structure en bois et mousse, recouverte de similicuir.
- Le panneau servant de dossier possède des propriétés acoustiques, avec son intérieur en mousse de haute densité.
- Dimensions du siège : 1350 x 450 x 450 mm
- Dimension totale : 1350 x 500 x 859 mm
- Cuir synthétique PVC.
- Structure en bois
- Possibilité d'ajouter des roulettes

• **Couleurs**



Descriptif	Référence
Banquette dossier droit XL	BLRPG

# Poufs / sofas / estrades de lecture

## Couleurs



### Grand pouf canapé

- Dim : L 75 x H 65 cm.
- Hauteur : 65 cm
- Pièces recouvertes de toile PVC imperméable et lavable, avec flamme retardateur (M2), sans phtalates et sans éléments nocifs pour la santé des enfants, en respect à les normes de sécurité européennes.

Descriptif	Référence
Pouf canapé L 53 x H 40 cm	MOSS 0395
Pouf canapé L 75 x H 65 cm	MOSS 0394
Pouf canapé L 90 x H 80 cm	MOSS 0393



### Pouf poire

- Dim : L 80 x H 110 cm.
- Hauteur : 110 cm
- Pièces en mousse de polyuréthane 23kg / m3, recouvertes de toile PVC imperméable et lavable, avec flamme retardateur (M2), sans phtalates et sans éléments nocifs pour la santé des enfants,

Descriptif	Référence
Pouf poire 50 x 80 cm	MOSS 0377
Pouf poire L 80 x H 100 cm	MOSS 0399
Pouf poire L 100 x 125 cm	MOSS 0379



### Pouf triangulaire

- Dim : L 100 x P 90 cm.
- Hauteur : 120 cm
- Pièces en mousse de polyuréthane 23kg / m3, recouvertes de toile PVC imperméable et lavable, avec flamme retardateur (M2), sans phtalates et sans éléments nocifs pour la santé des enfants,

Descriptif	Référence
Pouf triangulaire L 100 x H 120 x P 90	MOSS 0382



### Coussin circulaire

- Diam : 35 cm
- Hauteur : 5 cm
- Pièces recouvertes de toile PVC imperméable et lavable, avec flamme retardateur (M2), sans phtalates et sans éléments nocifs pour la santé des enfants, en respect à les normes de sécurité européennes.


Descriptif	Référence
Pouf d'angle	MOSS 1649



### Coussin carré

- Dim : L 35 x P 35 cm
- Hauteur : 5 cm
- Pièces recouvertes de toile PVC imperméable et lavable, avec flamme retardateur (M2), sans phtalates et sans éléments nocifs pour la santé des enfants, en respect à les normes de sécurité européennes.

Descriptif	Référence
Pouf rectangulaire	MOSS 1681





### Assise ballon SIT-BALL

- Interprétation moderne de la chaise, le ballon SIT-BALL offre les mêmes bénéfices du correct maintien de la posture du ballon classique pour la physiothérapie. Ses petits pieds évitent le roulement du ballon sur le sol et donc il est particulièrement fonctionnel au bureau, à la maison, mais aussi dans les écoles, collèges, lycées...
- ATTENTION : à l'unité, le coloris est fourni selon disponibilité. Par 6 unités, il est possible de choisir le coloris
- Proposé en 2 tailles :
  - Diam : 55 cm - Rouge ou Gris perle
  - Diam 65 cm - Bleu ou Gris perle

**Taille 6 recommandée pour les postes de travail de hauteur 74 à 80 cm**

Descriptif	Référence
Assise ballon SIT-BALL Diam : 55 cm	SITG 55-T6
Assise ballon SIT-BALL Diam : 65 cm	SITG 65-T7



### Assise ballon B-LOON

- La rencontre du design et de l'ergonomie.
- Grâce au siège B-loon, nous luttons contre la sédentarité et le mal de dos en améliorant le bien-être de vos équipes au quotidien.
- Il améliore la posture en renforçant les muscles posturaux pour prévenir les TMS.
- Garanti anti-roulement, il revient toujours sur sa base.
- vous pourrez facilement déplacer votre B-loon, car rempli d'air et ne pèse que 2KG !
- Avec la pompe incluse et l'accès permanent à la valve de gonflage, vous pourrez le dégonfler et le regonfler rapidement.



Descriptif	Référence
Pouf canapé L 53 x H 40 cm	MOSS 0395
Pouf canapé L 75 x H 65 cm	MOSS 0394
Pouf canapé L 90 x H 80 cm	MOSS 0393
Pouf poire 50 x 80 cm	MOSS 0377
Pouf poire L 80 x H 100 cm	MOSS 0399
Pouf poire L 100 x 125 cm	MOSS 0379
Pouf triangulaire L 100 x H 120 x P 90	MOSS 0382
Coussin rond Diam 35 cm	MOSS 1649
Coussin carré 35 x 35 cm	MOSS 1681
Assise ballon SIT-BALL Diam : 55 cm	SITG 55-T6
Assise ballon SIT-BALL Diam : 65 cm	SITG 65-T7
Assise ballon B-LOON Diam : 60 cm (taille unique)	BLOON 60



# Pupitre VÉLO

Pédaler en travaillant...





## Pupitre vélo

Prix de l'Innovation au CES Las Vegas 2018

# NEW LE VÉLO BUREAU

C'est le vélo bureau polyvalent.

On le retrouve dans les établissements scolaires du CE2 à l'enseignement supérieur, dans les bureaux, les bibliothèques, les maisons médicalisées, les centres hospitaliers...

Il est conseillé de pédaler 1 h par jour pour améliorer sa santé et son bien-être.

Le vélo bureau est un outil fiable et silencieux garantie 2 ans.

### Bouger, pour changer sa vie

Utiliser les dispositifs actifs, c'est changer sa façon de travailler pour améliorer sa santé et agir au quotidien. Etre en mouvement engendre de l'enthousiasme, casse la routine, rend ouvert et plus alerte.

Bouger à allure modérée ne génère aucune transpiration, ni essoufflement, c'est comme une marche normale. Vous allez travailler physiquement sans vous en rendre compte...

### Une prise de conscience mondiale

Dans tous les pays développés, près de 250 études ont été réalisées sur les bienfaits de la santé et des conséquences délétères de la sédentarité et de la position assise.

Chaque étude tire les mêmes conclusions, il faut se remettre à bouger.

Selon l'OMS, il faut avoir au minimum de 30 min d'activité physique modérée pour ne plus être sédentaire et améliorer sensiblement sa santé.

Cette activité physique agira sur 3 facteurs majeurs :

- Meilleure productivité

La pratique d'une activité physique douce favorise la mémorisation et la concentration.

- Bienfait sur la santé

### Les avantages en milieu scolaire

- Lutte contre l'exclusion

Participe à diminuer la stigmatisation des élèves en grande difficultés scolaires et décrocheurs ainsi que les élèves en surpoids, en développant leur estime de soi et en leur redonnant confiance

- Lutte contre le décrochage scolaire

Amélioration de la réussite scolaire en abordant un mode d'enseignement autrement au travers des pédagogies comportementales et des pratiques actives.

- Lutte contre la sédentarité

Amélioration de manière générale de la santé des élèves et diminution des impacts de la sédentarisation urbaine.



**Pédaler permet d'augmenter l'attention des élèves en classe engendrant une meilleure mémorisation et une diminution du risque de décrochage. C'est une solution efficace pour les TDA/H, DYS et autres TSA leur permettant de se concentrer plus facilement et de canaliser leur énergie sans perturber la classe.**

Taille : 1230 X 590 X 925

Table : 50 x 56

Matière : ABS Plastic + Métal

Roue : 2.6 kg à courroie magnétique

Système silencieux

Poids Max : 120 kg

Resistance : 8 crans

Podomètre intégré avec vitesse, temps, distance, calories

Grâce à son châssis mobile il est simple à déplacer dans les salles pour permettre de constituer des îlots de travail, ou d'une salle à l'autre en fonction des besoins.

En laboratoires de sciences il permet de développer des projets croisés de mesures et de tests d'efforts...

Descriptif

Référence

Pupitre vélo

SKVELO 612



# Fauteuil design CHARLES

Fauteuil pour coin lecture / détente / accueil



## Fauteuil design CHARLES

- Fauteuil design confortable pivotant en similicuir de PVC.
- Couleur disponible : vert, rouge et bleu.
- Tissus et mousse à la norme M (retardant au feu).
- Base étoile 4 branches en aluminium.
- Toute la ferrure a été étudiée afin d'empêcher la manipulation par les enfants.



Descriptif	Référence
Fauteuil design CHARLES	SKCHARLES

• **Couleurs**



85 cm

73 cm



110 cm



44 cm



# Fauteuil design SIMEON

Fauteuil pour coin lecture / détente / accueil



## Fauteuil design SIMEON

- Fauteuil design confortable pivotant en similicuir de PVC.
- Couleur disponible : vert, rouge et bleu.
- Tissus et mousse à la norme M (retardant au feu).
- Base étoile 4 branches en aluminium.
- Toute la ferrure a été étudiée afin d'empêcher la manipulation par les enfants.

Descriptif

Référence

Fauteuil design SIMEON

SKSIMEON



• **Couleurs**

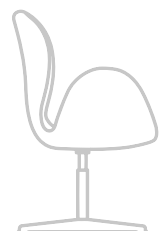


69 cm

67 cm



79 cm



41 cm







# Cabines et cloisons

Pour une concentration optimale



## Cloisons MUTE Fixe / Mobile

- Les cloisons MUTE permettent une variété de formes et configurations.
- Elles peuvent être utilisées pour créer des espaces clos ou utilisés comme séparateurs.
- Ils sont également combinables avec nos tables et armoires.
- Structure en bois et mousse, recouverte de similicuir ou tissu.
- La cloison possède des propriétés acoustiques, avec son intérieur en mousse de haute densité.



Descriptif	Référence
Cloisin MUTE fixe 700 x 50 x 1300 mm	MF
Cloisin MUTE fixe 1040 x 50 x 1300 mm	MLF
Cloisin MUTE fixe 700 x 50 x 1600 mm	MAF
Cloisin MUTE fixe 1040 x 50 x 1600 mm	MALF
Cloisin MUTE mobile 700 x 50 x 1300 mm	MR
Cloisin MUTE mobile 1040 x 50 x 1300 mm	MLR
Cloisin MUTE mobile 700 x 50 x 1600 mm	MAR
Cloisin MUTE mobile 1040 x 50 x 1600 mm	MALR

### • Couleurs





# Cabines et cloisons

Pour une concentration optimale



## Banquette cloisons

- Banquette en forme d'alcove avec structure en bois et mousse, recouverte de similicuir.
- Le panneau servant de dossier possède des propriétés acoustiques, avec son intérieur en mousse de haute densité.
- Dimensions du siège : 1200 x 550 x 450 mm
- Dimension totale : 1300 x 600 x 1330 mm
- Cuir synthétique PVC.
- Structure en bois
- Possibilité d'ajouter des roulettes

Descriptif	Référence
Banquette cloison	BLXL

### • Couleurs



## Table/chaise ZTOOLS

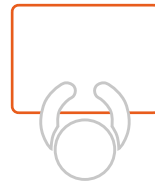
Pour réinventer le support de travail...

### • Couleurs



### ZTOOLS le siège / tablette "tout terrain"

- Table / chaise de travail à utiliser par terre ou sur un siège.
- Pratique et facile d'utilisation.
- Permet de travailler en tous lieux
- Usage intérieur ou extérieur
- Dimensions : 61.2 x 36 x 24.1 centimètres
- Existe en 3 coloris : vert tilleul, jaune et gris.



32X25 cm

## Chariot ZTOOLS

Pour un rangement optimal



### Chariot ZTOOLS

- Peut contenir jusqu'à 40 ZTool.
- 4 roulettes avec frein.
- Structure métallique revêtue époxy.
- Dimensions : 75,3 x 103,6 x 47,6 cm
- Poids : 30 kg
- Livré monté.



Descriptif	Référence
Le Siège/Tablette ZTools à l'unité	SKZT 10201
Le Siège/Tablette ZTools lot de 10	SKZT 10210
Chariot ZTOOLS	SKZT 1037



# Assise active

## Pour un apprentissage dynamique



Embase anti-dérapante adaptée aux sols souples, sols carrelés et parquets



### Assise active "tabouret bobine"

- Hauteur de siège T6 (460 mm) ou T7 (510 mm)
- Coque en Polypropylène très résistante aux chocs, au poids et parfaitement étanche.
- Testé pour une charge de 181 Kg.
- Il est garanti 15 ans contre tout vice de fabrication.
- Un siège actif pour un apprentissage dynamique
- Les tabourets Bobine soutiennent le mouvement des élèves, ce qui est essentiel pour le développement cognitif.
- Dotés d'une base arrondie pour une assise active, les tabourets Bobine offrent la liberté de bouger, ce qui peut aider à garder le corps et l'esprit engagés.
- Avec sa petite échelle et son poids léger, il est facile à transporter et à repositionner au besoin des étudiants et des enseignants.
- Lorsqu'il est retourné, le dessus légèrement concave avec sa bordure s'emboîte avec la base convexe pour s'empiler jusqu'à 3 de haut.
- Les options de couleur offrent un attrait ludique, tandis que la construction entièrement en Polypropylène et la conception de l'embase antidérapante garantissent durabilité et parfaite stabilité.
- Le mât est renforcé afin de ne pas être fragilisé par le poids des utilisateurs, lorsqu'ils sont en bascule vers l'avant ou vers l'arrière.

#### • Couleurs T6



#### • Couleurs T7



Descriptif	Référence
Bobine T6 (46 cm)	BOBINE-06
Bobine T7 (51 cm)	BOBINE-07



# La gamme VICTOIRE pour des rangements astucieux...

Des armoires modulaires...  
...pour créer des zones de travail différentes.

Armoires basses, armoires hautes, avec ou sans roulettes, nos armoires VICTOIRE, dynamiques et flexibles, sont idéales pour définir différentes zones de travail au sein de la classe ou au sein d'un CDI. Modulaires et combinables avec notre gamme de mobilier mobile, créez rapidement des espaces de travail adaptés à votre pédagogie différenciée.

Agencez, juxtaposez, modulez, créez votre salle selon vos envies, selon vos besoins...







ASSOCIER

JUXTAPOSER

superposer



COMBINER

agencer

ASSEMBLER

RÉUNIR











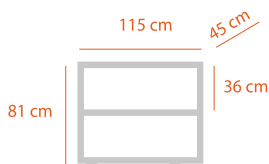
# Les armoires modulaires VICTOIRE

## H 80



### Armoire VICTOIRE courbée H-80

- Armoire bibliothèque courbée avec roulettes optionnelles.
- Taquets niveleurs en plastique
- Dynamique et flexible. Idéal pour définir différents zones.
- Modulaire et combinable avec notre gamme VICTOIRE H-80.
- Dimensions :



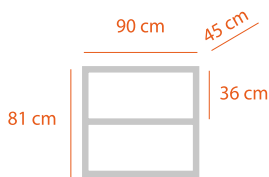
Référence

SKVICT80COU



### Armoire VICTOIRE 1 étagère H-80

- Armoire bibliothèque droite avec roulettes optionnelles.
- Taquets niveleurs en plastique
- Dynamique et flexible. Idéal pour définir différents zones.
- Modulaire et combinable avec notre gamme VICTOIRE H-80.
- Dimensions :



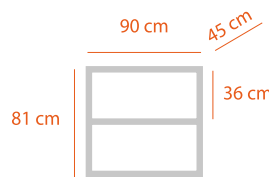
Référence

SKVICT801ETA



### Armoire VICTOIRE 2 portes H-80

- Armoire comptoir droite avec roulettes et serrure optionnelles.
- Taquets niveleurs en plastique
- Portes disponibles en couleur bois, vert tilleul, bleu navy et blanc
- Modulaire et combinable avec notre gamme VICTOIRE H-80.
- Dimensions :



Référence

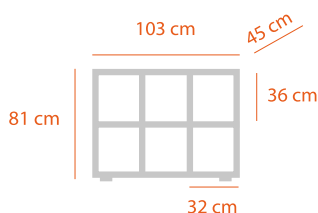
SKVICT802POR

- **Couleurs des portes**
- 



### Armoire VICTOIRE 6 casiers H-80

- Armoire scolaire avec 6 compartiments.
- Roulettes optionnelles.
- Taquets niveleurs en plastique
- Modulaire et combinable avec notre gamme VICTOIRE H-80.
- Dimensions :



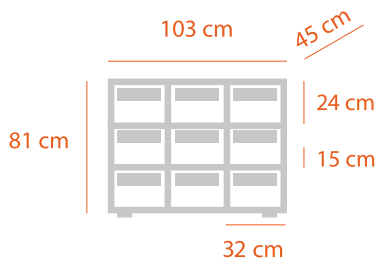
Référence

SKVICT8006



### Armoire VICTOIRE 9 bacs H-80

- Armoire scolaire avec 9 bacs.
- Bacs disponibles (4 coloris au choix : vert, bleu, rouge et orange).
- Roulettes optionnelles.
- Taquets niveleurs en plastique
- Modulaire et combinable avec notre gamme VICTOIRE H-80.



- **Couleurs des bacs**
- 



Descriptif

Armoire VICTOIRE 9 bacs H-80

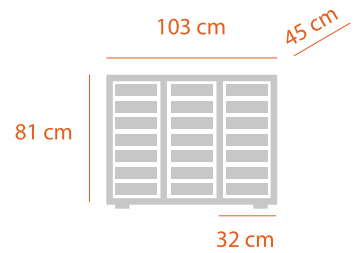
Référence

SKVICT8009

## Armoire VICTOIRE 12 ou 21 bacs H-80

- Armoire scolaire avec 12 ou 21 bacs.
- Bacs disponibles en 4 coloris au choix : vert, bleu, rouge et orange.
- En option possibilité de remplacer les 21 bacs F1 par 12 bacs F2
- Roulettes optionnelles.
- Taquets niveleurs en plastique
- Modulaire et combinable avec notre gamme VICTOIRE H-80.

Descriptif	Référence
Armoire VICTOIRE 12 bacs H-80	SKVICT8012
Armoire VICTOIRE 21 bacs H-80	SKVICT8021



• **Couleurs des bacs**



Descriptif	Référence
Armoire VICTOIRE courbée H-80	SKVICT80COU
Armoire VICTOIRE 1 étagère H-80	SKVICT801ETA
Armoire VICTOIRE 2 portes H-80	SKVICT802POR
Armoire VICTOIRE 6 casiers H-80	SKVICT8006
Armoire VICTOIRE 9 bacs H-80	SKVICT8009
Armoire VICTOIRE 12 bacs H-80	SKVICT8012
Armoire VICTOIRE 21 bacs H-80	SKVICT8021
4 Roulettes en option	SKPOPT 5240



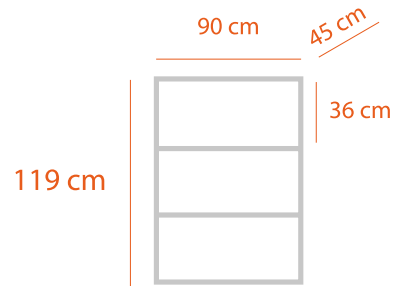
# Les armoires modulaires VICTOIRE

**H 120**



## Armoire VICTOIRE 2 étagères H-120

- Armoire bibliothèque de 120 cm avec 2 étagères réglables en hauteur.
- Roulettes optionnelles.
- Taquets niveleurs en plastique
- Dynamique et flexible. Idéal pour définir différents zones.
- Modulaire et combinable avec notre gamme VICTOIRE H-120.
- Dimensions :

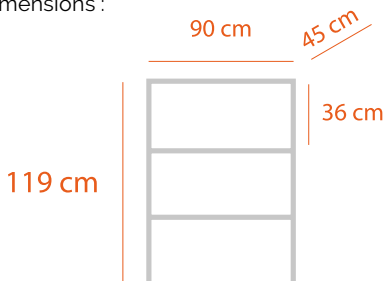


Descriptif	Référence
Armoire VICTOIRE 2 étagères H-120	SKVICT1202ETA
4 Roulettes en option	SKPOPT 5240



## Armoire VICTOIRE 2 portes H-120

- Armoire scolaire de 120 cm avec 2 portes et 2 étagères à l'intérieur.
- Portes disponibles en couleur bleu, vert, rouge, blanc et orange
- Roulettes, serrure à clé et poignées bois optionelles.
- Taquets niveleurs en plastique
- Dynamique et flexible. Idéal pour définir différents zones.
- Modulaire et combinable avec notre gamme VICTOIRE H-120.
- Dimensions :



### • Couleurs des portes



Descriptif	Référence
Armoire VICTOIRE 2 portes H-120	SKVICT1202P
4 Roulettes en option	SKPOPT 5240



### Armoire VICTOIRE 15 bacs H-120

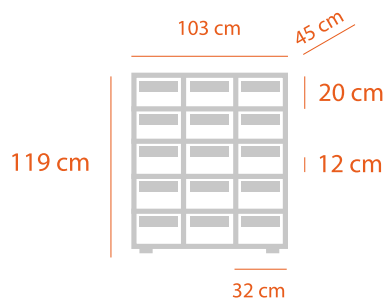
- Armoire scolaire de 120 cm avec 15 compartiments et 15 bacs..
- Roulettes optionelles.
- Bacs disponibles (4 coloris au choix)
- Taquets niveleurs en plastique
- Dynamique et flexible. Idéal pour définir différents zones.
- Modulaire et combinable avec notre gamme VICTOIRE H-120.
- Dimensions :



#### • Couleurs des bacs

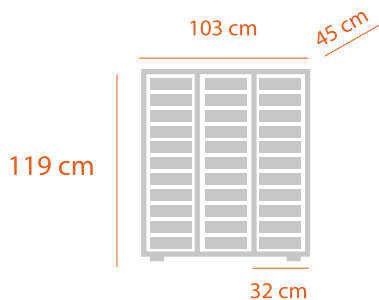


Descriptif	Référence
Armoire VICTOIRE 15 bacs H-120	SKVICT12015
4 Roulettes en option	SKPOPT 5240



### Armoire VICTOIRE 33 bacs H-120

- Armoire scolaire de 120 cm avec 33 bacs.
- Roulettes optionelles.
- Bacs disponibles (4 coloris au choix)
- Taquets niveleurs en plastique
- Dynamique et flexible. Idéal pour définir différents zones.
- Modulaire et combinable avec notre gamme VICTOIRE H-120.
- Dimensions :



#### • Couleurs des bacs



Descriptif	Référence
Armoire VICTOIRE 33 bacs H-120	SKVICT12033
4 Roulettes en option	SKPOPT 5240

# Les armoires modulaires VICTOIRE

## H 160



### Armoire VICTOIRE 3 étagères H-160

- Armoire bibliothèque de 160 cm avec 3 étagères réglables en hauteur
- Roulettes optionnelles.
- Taquets niveleurs en plastique
- Dynamique et flexible. Idéal pour définir différents zones.
- Modulaire et combinable avec notre gamme VICTOIRE H-160.
- Dimensions :



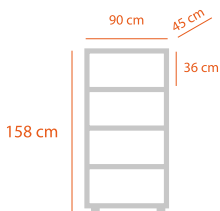
### Armoire VICTOIRE 2 portes - 1 étagère

- Armoire bibliothèque de 160 cm avec 2 portes et 1 niche.
- Poignées bois et serrure à clé optionnelles.
- Taquets niveleurs en plastique
- Portes disponibles en couleur bleu, vert, rouge, blanc et orange.
- Modulaire et combinable avec notre gamme VICTOIRE H-160.



### Armoire VICTOIRE 4 portes H-160

- Armoire scolaire de 160 cm avec 4 portes et 2 étagère.
- Roulettes et serrure à clé optionnelles.
- Taquets niveleurs en plastique
- Portes disponibles en couleur bleu, vert, rouge, blanc et orange.
- Modulaire et combinable avec notre gamme VICTOIRE H-160.



Descriptif	Référence
Armoire VICTOIRE 3 étagères H-160	SKVICT1603ETA
Armoire VICTOIRE 2 portes 1 étagère H-160	SKVICT1602P
Armoire VICTOIRE 4 portes H-160	SKVICT1604P
4 Roulettes en option	SKPOPT 5240

### Couleurs des portes



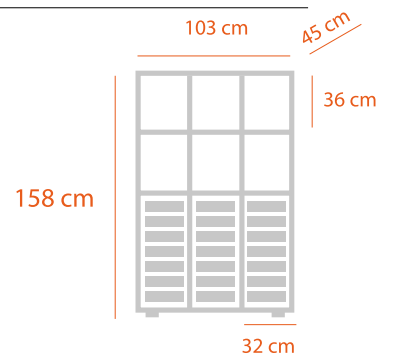
### Armoire VICTOIRE 12 casiers H-160

- Armoire scolaire de 160 cm avec 12 casiers.
- Roulettes optionnelles.
- Taquets niveleurs en plastique
- Modulaire et combinable avec notre gamme VICTOIRE H-160.



### Armoire VICTOIRE 6 casiers et 21 bacs

- Armoire scolaire de 160 cm avec 6 casiers et 21 bacs.
- Bacs disponibles (4 coloris au choix : vert, bleu, rouge et orange).
- Roulettes optionnelles.
- Taquets niveleurs en plastique
- Modulaire et combinable avec notre gamme VICTOIRE H-160



Descriptif	Référence
Armoire VICTOIRE 12 casiers H-160	SKVICT16012
Armoire VICTOIRE 6 casiers et 21 bacs H-160	SKVICT16021
4 Roulettes en option	SKPOPT 5240

### Couleurs des bacs



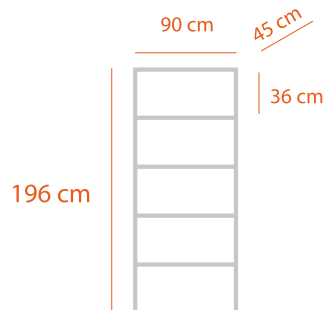
# Les armoires modulaires VICTOIRE

## H 200



### Armoire VICTOIRE 4 étagères H-200

- Armoire bibliothèque haute de 200 cm avec 4 étagères réglables en hauteur
- Roulettes optionnelles.
- Taquets niveleurs en plastique
- Dynamique et flexible. Idéal pour définir différents zones.
- Modulaire et combinable avec notre gamme VICTOIRE H-200.

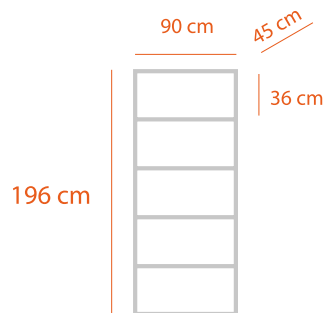


Descriptif	Référence
Armoire VICTOIRE 4 étagère H-200	SKVICT2004ETA



### Armoire VICTOIRE 2 portes - 1 étagère

- Armoire scolaire de 200 cm avec 2 portes et 1 espace bibliothèque.
- Roulettes et serrure à clé optionnelles.
- Taquets niveleurs en plastique
- Portes disponibles en couleur bleu, vert, rouge, blanc et orange.
- Modulaire et combinable avec notre gamme VICTOIRE H-200.



Descriptif	Référence
Armoire VICTOIRE 2 portes 1 étagère H-200	SKVICT2002P

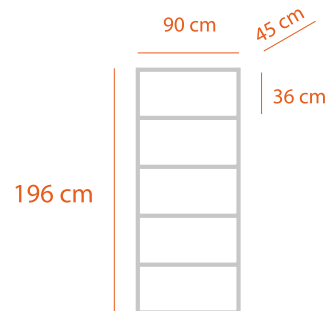


#### • Couleurs des portes



### Armoire VICTOIRE 4 portes H-200

- Armoire scolaire de 200 cm avec 4 portes et 2 étagère.
- Roulettes et serrure à clé optionnelles.
- Taquets niveleurs en plastique
- Portes disponibles en couleur bleu, vert, rouge, blanc et orange.
- Modulaire et combinable avec notre gamme VICTOIRE H-200.



Descriptif	Référence
Armoire VICTOIRE 4 portes H-200	SKVICT2004P

#### • Couleurs des portes



# Les armoires de rangement Bois



## Armoire haute à portes 1000 mm

- Dim : 1000 x 430 x 1500 mm.
- Un refend central délimite deux compartiments équipés chacun de 3 Etagères réglables.
- 2 Portes Battantes avec serrure.
- Modèle présenté en Ivoire

Descriptif	Référence
Armoire haute à portes 1000 mm	SIG 88210



## Armoire haute à portes 1200 mm

- Dim : 1200 x 430 x 1500 mm.
- Un refend central délimite deux compartiments équipés chacun de 3 Etagères réglables.
- 2 Portes Battantes avec serrure.
- Modèle présenté en Hêtre Clair

Descriptif	Référence
Armoire haute à portes 1200 mm	SIG 88212



## Armoire haute bibliothèque

- Armoire Haute Bibliothèque à Refend Central
- Dim : 1000 x 430 x 1500 mm.
- Un refend central délimite deux compartiments équipés chacun de 3 Etagères réglables.
- Modèle présenté - Hêtre Clair

Descriptif	Référence
Armoire haute bibliothèque	SIG 88202



## Armoire haute à casiers fermés

- Dim : 1000 x 430 x 1500 mm.
- Casiers à Portes de 300 x 430 x 440 m.
- Serrures individualisées
- Modèle présenté en Ivoire

Descriptif	Référence
Armoire haute à casiers fermés	SIG 88204



## Armoire haute à casiers ouverts

- Dim : 1200 x 430 x 1500 mm.
- Un refend central délimite deux compartiments équipés chacun de 3 Etagères réglables.
- 2 Portes Battantes avec serrure.
- Modèle présenté en Hêtre Clair

Descriptif	Référence
Armoire haute à casiers ouverts	SIG 88203



## Structure métallique optionnelle

- Structure Métallique Optionnelle
- SIG 8810 pour armoires largeur 1000 mm
- SIG 8812 pour armoires largeur 1200 mm
- Structure réalisée en Tube Carré de 35 x 35 mm
- Avec vérins de mise à niveau.
- Hauteur 100 mm

Descriptif	Référence
Structure optionnelle 1000 mm	SIG 8810
Structure optionnelle 1200 mm	SIG 8812



# Les armoires de rangement Bois



## Armoire haute vitrée

- Dim : 1000 x 430 x 1800 mm.
- Un refend central délimite deux compartiments équipés chacun de 3 étagères réglables.
- Modèle présenté - Hêtre Clair

Descriptif	Référence
Armoire haute vitrée	SIG 88310



## Armoire haute à niche

- Dim : 1000 x 430 x 1800 mm.
- Un refend central délimite deux compartiments équipés chacun de 3 étagères réglables.
- 2 Portes Battantes, avec serrure.
- Une niche de 280 mm surmonte l'armoire.
- Modèles présentés - Hêtre Clair et Ivoire

Descriptif	Référence
Armoire haute à niche	SIG 88212



## Bac à albums

- Les bacs à Album sont proposés en 4, 6 et 8 cases, sur chaise en tube d'acier de section carrée 35 x 35 mm
- Ils sont équipés de 4 roulettes de forte portée, dont 2 avec frein.
- Dimensions:
- 4 Cases, 750 x 750 x 750 mm
- 6 Cases, 1200 x 750 x 750 mm
- 8 Cases, 1500 x 750 x 750 mm
- (Adaptables en Hauteur pour les établissements primaires)

Descriptif	Référence
Bac à albums 4 cases	SIG 88154
Bac à albums 6 cases	SIG 88156
Bac à albums 8 cases	SIG 88158



## Armoire basse à portes

- Dim : 1000 x 430 x 1100 mm.
- 2 Etagères réglables en standard.
- 2 Portes Battantes.
- Modèle présenté en hêtre clair

Descriptif	Référence
Armoire basse à portes	SIG 88125



## Armoire basse à étagères

- Dim : 1000 x 430 x 1100 mm.
- 2 Etagères réglables en standard.

Descriptif	Référence
Armoire basse à étagères	SIG 88100



## Chariot à livres DANY

- Chariot à livres avec 6 cases, double étagère et 3 compartiments.
- Coloris des latéraux au choix et roulettes avec freins.
- Meuble complémentaire pour crèches, maternelles, écoles primaires et bibliothèques.
- Dim : L 840 x P 558 x H 775 mm



Descriptif	Référence
Chariot à livres DANY	SKDAN

# Les armoires boîtes aux lettres



## Armoire Casiers Boîte aux Lettres

- Porte avec serrure et fente postale.
- Serrure à clés individualisée.
- Modèle présenté - Hêtre Clair
- Dim des casiers : 272 x 410 x 400 mm.
- Existe en 4 modèles :
  - 6 casiers Dim : 900 x 450 x 950 mm.
  - 9 casiers Dim : 900 x 450 x 1380 mm
  - 12 casiers Dim : 900 x 450 x 1800 mm
  - 16 casiers Dim : 1200 x 450 x 1800 mm

Descriptif	Référence
Armoire 6 Casiers Boîte aux Lettres	KAP 99542
Armoire 9 Casiers Boîte aux Lettres	KAP 99544
Armoire 12 Casiers Boîte aux Lettres	KAP 99546
Armoire 16 Casiers Boîte aux Lettres	KAP 99548

## Meuble à Courrier sur Chaises Haute

- Dim : 900 x 450 x 1800 mm
- Porte avec serrure et fente postale.
- Serrure à clés individualisée.
- Modèle présenté - Hêtre Clair.
- Existe en 2 modèles :
  - 12 casiers : Dim des casiers : 272 x 400 x 140 mm
  - 24 casiers : Dim des casiers : 272 x 400 x 70 mm

Descriptif	Référence	Prix TTC*
Meuble à Courrier 12 Cases sur Chaises Haute	KAP 99552	984,38 €
Meuble à Courrier 24 Cases sur Chaises Haute	KAP 99554	1406,25 €



## Meuble à Courrier sur Structure Basse

- Dim : 900 x 450 x 950 mm
- Porte avec serrure et fente postale.
- Serrure à clés individualisée.
- Modèle présenté - Hêtre Clair.
- Existe en 2 modèles :
  - 12 casiers : Dim des casiers : 272 x 400 x 140 mm
  - 24 casiers : Dim des casiers : 272 x 400 x 70 mm

Descriptif	Référence	Prix TTC*
Meuble à Courrier 12 Cases sur Structure Basse	KAP 99556	837 €
Meuble à Courrier 24 Cases sur Structure Basse	KAP 99558	1341 €

# Les armoires boîtes aux lettres



## Armoire Mixte de Consultation

- Dim : 800 x 450 x 1980 mm.
- Partie haute compartimentée en casiers de 240 mm de large permettant le rangement des documents A4+.
- Placard 1 tablette, 2 portes battantes, en partie basse.
- 1 Tablette intermédiaire extractible montée sur glissières offre un large plan de consultation aux utilisateurs.

Descriptif	Référence
Armoire Mixte de Consultation	KAP 99500



## Meuble à Cahiers de Textes, 36 Cases

- Dim : 1200 x 450 x 1250 mm.
- 36 Casiers de 374 x 400 x 70 mm.
- Modèle présenté - Hêtre Clair.

Descriptif	Référence
Meuble à Cahiers de Textes, 36 Cases	KAP 99510



## Armoire Casiers Elèves

- Porte avec serrure.
- Serrure à clés individualisée.
- Dim des casiers : 272 x 410 x 400 mm.
- Existe en 3 modèles :
- 8 casiers Dim : 600 x 450 x 1800 mm.
- 12 casiers Dim : 900 x 450 x 1800 mm
- 16 casiers Dim : 1200 x 450 x 1800 mm

Descriptif	Référence
Armoire 8 Casiers Elèves	KAP 99571
Armoire 12 Casiers Elèves	KAP 99576
Armoire 16 Casiers Elèves	KAP 99578

## Armoire Monocolonne à Porte

- 400 x 600 x 1980 mm. 1 Fixe et 4 Etagères réglables.
- 1 Porte Battante avec serrure.

## Vestiaire Monocolonne

- 400 x 600 x 1980 mm. 1 Etagère Fixe et 1 penderie.
- 1 Porte Battante avec serrure

## Armoire Vestiaire Large

- 800 x 600 x 1980 mm. 1 Etagère Fixe et 1 penderie.
- 2 Portes Battantes avec serrure.



Descriptif	Référence
Structure optionnelle 1000 mm	SIG 8810
Structure optionnelle 1200 mm	SIG 8812
Armoire Monocolonne à Porte	KAP 99600
Vestiaire Monocolonne	KAP 99610
Armoire Vestiaire Large	KAP 99620

# MEUBLES RANGETOUT

## Rangetout Simple Colonne

L = 350 x p = 470 x H = 700 ou 800 mm,  
en version fixe ou mobile



Caisson en mélaminé de 19 mm  
gris clair ou hêtre naturel avec  
chants PVC rigides

Les Modèles de Hauteur 700  
mm sont équipés de 6 niveaux  
de glissières, chaque colonne  
peut être équipée de 6 Bacs  
F1 ou de 3 Bacs F2 ou de  
toutes les combinaisons possi-  
bles de bacs F1, F2, F3 de la  
gamme...



Les Meubles Rangetout  
sont livrés vides à équiper  
de bacs F1, F2 ou F3, en  
fonction de vos besoins...

Les glissières sont  
prémontées pour permettre  
toutes les combinaisons de  
bacs



**Armoire Rangetout  
Triple Colonne Ouverte**  
L = 1050 x p = 470 x H = 2100 mm

Les Modèles de Hauteur 800 mm  
sont équipés de 8 niveaux de  
glissières, chaque colonne peut  
être équipée de 8 Bacs F1 ou de  
4 Bacs F2 ou 2 F3

Les parois sont équipées de  
glissières en PVC rigide sur  
lesquelles couissent les bacs

## Rangetout Double Colonne

L = 700 x p = 470 x H = 700 ou 800 mm,  
en version fixe ou mobile



Equipé de roulettes, ils se glissent  
sous les plans de travail...

## Rangetout Triple Colonne

L = 1050 x p = 470 x H = 700 ou 800  
mm, en version fixe ou mobile

## Armoire Rangetout Triple Colonne à Portes Battantes

L = 1050x p = 470 x H = 2100 mm



Descriptif	Référence
<b>Les "Rangetout" Fixes - Vides</b>	
	Hauteur 700 mm
Rangetout 1 Colonne 350 x 470 x H mm	RTV 7010
Rangetout 2 Colonnes 700 x 470 x H mm	RTV 7020
Rangetout 3 Colonnes 1050 x 470 x H mm	RTV 7030
Rangetout 4 Colonnes 1400 x 470 x H mm	RTV 7040
<b>Les "Rangetout" Mobiles - Vides</b>	
Rangetout 1 Colonne 350 x 470 x H mm	RTV 7110
Rangetout 2 Colonnes 700 x 470 x H mm	RTV 7120
Rangetout 3 Colonnes 1050 x 470 x H mm	RTV 7130
Rangetout 4 Colonnes 1400 x 470 x H mm	RTV 7140
<b>Les "Rangetout" Fixes - Vides</b>	
	Hauteur 800 mm
Rangetout 1 Colonne 350 x 470 x H mm	RTV 8010
Rangetout 2 Colonnes 700 x 470 x H mm	RTV 8020
Rangetout 3 Colonnes 1050 x 470 x H mm	RTV 8030
Rangetout 4 Colonnes 1400 x 470 x H mm	RTV 8040
<b>Les "Rangetout" Mobiles - Vides</b>	
Rangetout 1 Colonne 350 x 470 x H mm	RTV 8110
Rangetout 2 Colonnes 700 x 470 x H mm	RTV 8120
Rangetout 3 Colonnes 1050 x 470 x H mm	RTV 8130
Rangetout 4 Colonnes 1400 x 470 x H mm	RTV 8140
<b>Les Armoires "Rangetout" - Vides</b>	
Armoire Ouverte 3 Colonnes	RTV 7230
Armoire 3 Colonnes à Portes	RTV 7430

# LES BACS-TIROIRS

## POUR CHARIOTS ET RAYONNAGES GRATNELL'S

### Les Bac-Tiroirs

Permettant le regroupement, le classement et la distribution, les bac-tiroirs proposent une solution «Géniale» de rangement...comment ne pas y avoir pensé avant ?  
Existant en 3 tailles F1, F2, F3, ils permettent de ranger la majeure partie des matériels, des plus petits (composants, échantillons...) aux plus encombrants (capteurs, interfaces, flacons...).

La diversité des couleurs (translucide, rouge, jaune, vert et bleu) permet un classement par thème.

Forte épaisseur 2,4 mm et renforts latéraux pour une excellente résistance mécanique.

Renforts de fond rendant le bac-tiroir indéformable

Moulage en polypropylène anti-statique, résistant à la majorité des produits chimiques, stérilisable à 108°C, peu combustible du fait de la teneur en talc. Fond parfaitement plat.

Bordure renforcée pour un appui parfait sur les glissières des armoires et chariots

Poignée à dégagement pour contrôle visuel



Bac F1 profondeur 75 mm  
312 x 427 x 75 mm



Bac F2 profondeur 150 mm  
312 x 427 x 150 mm



Bac F3 profondeur 300 mm  
312 x 427 x 300 mm

### Evolutifs

Des accessoires permettent d'optimiser le rangement et de diversifier l'utilisation des bac-tiroirs. Les inserts compartimentés permettent le regroupement des objets de petite taille. Le couvercle translucide permet de transformer les bac-tiroirs en coffrets et de protéger le contenu des bacs de la poussière ou des liquides.



Tailles substituables 4 F1 = 2 F2 = 1 F3




Encastrables



Superposables

Paire de Couliisses  
Une paire est nécessaire  
par bac commandé



\*Couleur des Bacs à Préciser (1 lot est de coloris uni)  
Les bacs sont aussi proposés à l'unité dans la rubrique « Rangetout »

Descriptif	Référence
Lot de 6 Bacs profondeur 75 mm	RG F1*
Lot de 3 Bacs profondeur 150 mm	RG F2*
Lot de 2 Bacs profondeur 300 mm	RG F3*
Paire de Couliisses Métalliques	RG 360
Etagère Acier (l'unité)	RG 361
Lot de 6 Couvercles Translucides	RG 370
Lot de 3 Inserts à 3 Alvéoles	RG 13
Lot de 3 Inserts à 4 Alvéoles	RG 14
Lot de 3 Inserts à 6 Alvéoles	RG 16
Lot de 3 Inserts à 8 Alvéoles	RG 18



Couvercle Transparent  
Se clipse sur tous les bacs de la gamme


Translucide

Rouge

Jaune

Vert

Bleu



Inserts de Segmentation pour Bacs F1

Autres coloris sous conditions de volume !



# LE SYSTÈME MOBISKOOL'S

## UN CONCEPT UNIQUE

- Un concept unique de classement et de distribution
- Une solution globale pensée pour les écoles, crèches, centres de loisirs, collèges, lycées...
- Une organisation synoptique par couleurs



# CHARIOTS & RAYONNAGES

## MOBISKOOL'S SYSTÈME

Le système MOBISKOOL'S a été conçu pour répondre aux problèmes d'organisation et de rangement au laboratoire que ce soit en salle de préparation, en salle de technologie ou en salle banalisée.

Le rangement obtenu par le jeu des couleurs facilite le classement des objets, et la préparation du matériel.

**Des Bacs et des Accessoires Astucieux**  
Un bac F2 occupe l'espace de 2 bacs F1;  
1 bac F3 occupe l'espace de 2 bacs F2.

Les bac-tiroirs sont emboîtables et superposables par inversion.  
Ces bacs sont munis d'arrêteurs évitant leur basculement arrière dans les chariots et les rayonnages, et de renforts du fond pour une solidité accrue.  
Des séparations, adhésives permettent de segmenter les bacs F1 en casiers et des couvercles translucides peuvent protéger le contenu des bacs de la poussière ou du renversement

Les chariots et rayonnages sont construits en tubes d'acier carrés de 25 mm de section, munis d'encoches au pas de 25 mm, permettant la fixation de coulisses destinées à recevoir des bac-tiroirs.

**Ces bacs sont proposés en 3 tailles complémentaires :**  
- Les Petits Bacs "Format F1" de dimensions 312 x 427 x 75 mm  
- Les Bacs Moyens "Format F2" de dimensions 312 x 427 x 150 mm  
- Les Grands Bacs "Format F3" de dimensions 312 x 427 x 300 mm



Toutes les pièces métalliques sont dégraissées, phosphatées et revêtues de peinture époxy gris mat.  
Chaque meuble est livré à plat associé à une notice de montage permettant d'assembler facilement et rapidement chariots et rayonnages.

### Des Chariots et des Rayonnages

L'originalité du système résulte de la complémentarité de deux concepts: le classement et la distribution.  
Le classement est assuré par des rayonnages aménagés de bac-tiroirs amovibles.  
La distribution est assurée par des chariots recevant des bac-tiroirs identiques aux bacs qui aménagent les rayonnages.

### Les Bac-tiroirs

Extrêmement robustes, ils sont réalisés en polypropylène moulé avec additif de talc à 20% (retard de combustibilité), ils sont auto-clavables, anti-statiques, résistants.  
Ils supportent une température allant jusqu'à 108°C, et les pigments utilisés dans le large éventail de couleurs sont sans cadmium.

# CHARIOTS A POIGNÉES

## “MOBISKOOL’S” PRÉ-ÉQUIPÉS DE BACS

“MOBISKOOL’S” est notre nouvelle gamme pour le rangement du matériel scolaire.

Ces chariots attrayants ont de grands espaces de rangement. Ils sont disponibles en double ou triple largeur avec une finition argent ou bleu. Ils sont pré-équipés de bacs de tailles différentes en fonction de vos besoins.

*Modulable à tout moment : mobile ou fixe à vous de choisir selon vos envies. Piètement statique et roulettes fournies*



Chariot CALSET18 double colonne fourni avec 16 bacs (2 bacs F2 et 4 bacs F25) dans le coloris de votre choix.

Équipé de coulisses StopSafe, il est livré avec des pieds et des roulettes avec frein.

L = 690 x p = 430 x H = 1025 mm



Chariot CALSET17 double colonne fourni avec 4 bacs F3 dans le coloris de votre choix.

Équipé de coulisses StopSafe, il est livré avec des pieds et des roulettes avec frein.

L = 690 x p = 430 x H = 1025 mm



Chariot CALSET13 double colonne fournie avec 8 bacs F2 dans le coloris de votre choix.

Équipé de coulisses StopSafe, il est livré avec des pieds et des roulettes avec frein.

L = 690 x p = 430 x H = 1025 mm



Chariot CALSET5 double colonne fourni avec 16 bacs F1 dans le coloris de votre choix.

Équipé de coulisses StopSafe, il est livré avec des pieds et des roulettes avec frein.

L = 690 x p = 430 x H = 1025 mm

### Descriptif

### Référence

Chariot MOBISKOOL’S double à poignée avec 4 bacs F3	CALSET17*
Chariot MOBISKOOL’S double à poignée avec 2 bacs F2 & 4 F25	CALSET18*
Chariot MOBISKOOL’S double à poignée avec 8 bacs F2	CALSET13*
Chariot MOBISKOOL’S double à poignée avec 16 bacs F1	CALSET5*


\* merci de rajouter un B à la fin de la référence pour commander un chariot coloris bleu ou un G pour commander un chariot coloris gris.



Modulable à tout moment : mobile ou fixe à vous de choisir selon vos envies. Piètement statique et roulettes fournies



Chariot CALSET3 double colonne fourni avec 24 bacs F1 dans le coloris de votre choix. Équipé de coulisses StopSafe, il est livré avec des pieds et des roulettes avec frein.  
L = 1020 x p = 430 x H = 1025 mm



Les nouvelles coulisses StopSafe ont été spécialement conçues pour maintenir fermement les bacs. Maintenant, vous n'avez plus à vous soucier de tirer les bacs trop loin et de les laisser tomber, avec StopSafe, les bacs peuvent être tirés complètement pour voir leur contenu.



Chariot CALSET7 double colonne fourni avec 12 bacs F2 dans le coloris de votre choix. Équipé de coulisses StopSafe, il est livré avec des pieds et des roulettes avec frein.  
L = 1020 x p = 430 x H = 1025 mm



Chariot CALSET19 double colonne fourni avec 9 bacs (3 bacs F2 et 6 bacs F25) dans le coloris de votre choix. Équipé de coulisses StopSafe, il est livré avec des pieds et des roulettes avec frein.  
L = 1020 x p = 430 x H = 1025 mm



Chariot CALSET8 double colonne fourni avec 6 bacs F3 dans le coloris de votre choix. Équipé de coulisses StopSafe, il est livré avec des pieds et des roulettes avec frein.  
L = 1020 x p = 430 x H = 1025 mm

Descriptif	Référentiel
Chariot MOBISKOOL'S triple à poignée avec 6 bacs F3	CALSET8*
Chariot MOBISKOOL'S triple à poignée avec 3 bacs F2 & 6 F25	CALSET19*
Chariot MOBISKOOL'S triple à poignée avec 12 bacs F2	CALSET7*
Chariot MOBISKOOL'S triple à poignée avec 24 bacs F1	CALSET3*

\* merci de rajouter un B à la fin de la référence pour commander un chariot coloris bleu ou un G pour commander un chariot coloris gris.

Modulable à tout moment : mobile ou fixe à vous de choisir selon vos envies. Piètement statique et roulettes fournies



Chariot CALSET6 avec 3 étagères plates extra larges. Le chariot est livré avec deux pieds métalliques et roulettes avec frein pour que vous puissiez choisir entre une utilisation statique et une utilisation mobile.  
L = 1020 x p = 430 x H = 1025 mm



Chariot CALSET2 avec 3 étagères inclinées permettant une visualisation facile du contenu. Idéal pour un affichage facile des grands livres de la bibliothèque ou du coin d'alphabétisation. Le chariot est livré avec deux pieds métalliques et roulettes avec frein pour que vous puissiez choisir entre une utilisation statique et une utilisation mobile.  
L = 1020 x p = 430 x H = 1025 mm



Chariot à livres CALSET16 avec 6 bacs F2 dans le coloris de votre choix. L'espacement des bacs permet un stockage intelligent des livres, tandis que les coulissent avec la fonction « arrêt » permettent une ouverture totale du bac, et empêchent que celui-ci ne tombe du chariot. Équipé de patins StopSafe, comprend des pieds et des roulettes avec frein.  
L = 1020 x p = 430 x H = 1025 mm



Chariot de rangement CALSET1 avec 9 bacs F2 inclinés dans le coloris de votre choix, permet la visualisation facile du contenu. Équipé de patins StopSafe, comprend des pieds et des roulettes avec frein.  
L = 1020 x p = 430 x H = 1025 mm

Descriptif	Référence
Chariot 3 étagères extra larges	CALSET6*
Chariot 3 étagères inclinées	CALSET2*
Chariot à livres 6 bacs F2	CALSET16*
Chariot 9 bacs F2 inclinés	CALSET1*

\* merci de rajouter un B à la fin de la référence pour commander un chariot coloris bleu ou un G pour commander un chariot coloris gris.

# CHARIOTS A POIGNÉES

## “MOBISKOOL’S” PAPIER À DESSIN



Chariot de rangement CALSET50 pour papier à dessin A3 livré avec 6 plateaux Gratnells A3 dans un choix de quatre couleurs (rouge, vert, jaune ou bleu). La carcasse est en bleu cyan ou en argent. Le dessus encastré est pratique pour poser des pinceaux ou des gobelets. Idéal pour le stockage d'œuvres d'art et de grands dessins.

L = 500 x p = 500 x H = 947 mm



Chariot de rangement CALSET51 pour papier à dessin A3 livré avec 10 plateaux Gratnells A3 dans un choix de quatre couleurs (rouge, vert, jaune ou bleu). La carcasse est en bleu cyan ou en argent. Le dessus encastré est pratique pour poser des pinceaux ou des gobelets. Idéal pour le stockage d'œuvres d'art et de grands dessins.

L = 570 x p = 500 x H = 947 mm



Chariot de rangement CALSET52 pour papier à dessin avec 10 supports de séchage en fil de fer et 5 plateaux Gratnells A3 dans un choix de quatre couleurs (rouge, vert, jaune ou bleu). Idéal pour le séchage des œuvres d'art et le stockage des peintures et des pinceaux.

Les supports sont placés sur de solides rails soudés.

La garniture latérale vient dans un choix de deux couleurs, gris ou bleu. 947(H) x 570(W) x 500mm(D).

L = 570 x p = 500 x H = 947 mm



Chariot de rangement CALSET53 pour papier à dessin avec 20 supports de séchage en fil de fer et un dessus enfoncé. Idéal pour le séchage des œuvres d'art et le stockage des peintures et des pinceaux.

Les supports sont placés sur de solides rails soudés.

La garniture latérale vient dans un choix de deux couleurs, gris ou bleu.

947(H) x 570(W) x 500mm(D).

L = 570 x p = 500 x H = 947 mm

### Descriptif

### Référence

Chariot de rangement pour papier à dessin A3 - 6 plateaux	CALSET50*
Chariot de rangement pour papier à dessin A3 - 10 plateaux	CALSET51*
Chariot de rangement pour papier à dessin A3 - 5 plateaux + 10 supports	CALSET52*
Chariot de rangement pour papier à dessin A3 - 20 supports	CALSET53*

\* merci de rajouter un B à la fin de la référence pour commander un chariot coloris bleu ou un G pour commander un chariot coloris gris.



# RAYONNAGES MOBISKOOL'S

## MOBISKOOL'S System

Une solution originale et complémentaire de rangement pour les salles de classe, salles de technologie, ou salles banalisées...  
Modulez, assemblez, composez vos rangements en fonction de vos besoins.



Rayonnage CALCOMBO14 composé de :  
- 18 bacs F1  
- 9 bacs F2  
- 3 bacs F3



Rayonnage CALCOMBO12 composé de :  
- 12 bacs F2



Rayonnage CALCOMBO11 composé de :  
- 24 bacs F1

Les rayonnages MOBISKOOL'S existent en différentes combinaisons avec 2 coloris de structure (gris ou bleu).  
2 poignées de fixation au mur situées au dessus viennent sécuriser la structure.  
Le système modulaire peut être utilisé avec d'autres modèles dans la gamme.  
Les charnières sont équipés de patins StopSafe pour les maintenir solidement en place lorsqu'ils sont retirés.  
Les bacs existent dans un large choix de couleurs et de tailles.

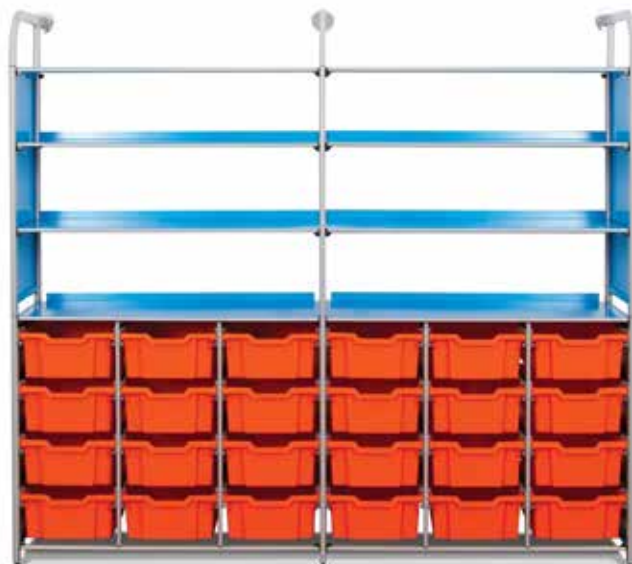
L = 1020 x p = 430 x H = 1806 mm

\* merci de rajouter un B à la fin de la référence pour commander un chariot coloris bleu ou un G pour commander un chariot coloris gris.

Descriptif	Référence
Rayonnage MOBISKOOL'S 18 F1 + 9 F2 + 3 F3	CALCOMBO14*
Rayonnage MOBISKOOL'S 12 F2	CALCOMBO12*
Rayonnage MOBISKOOL'S 24 F1	CALCOMBO11*



L = 2020 x p = 430 x H = 1806 mm  
Rayonnage CALCOMBO1 composé de :  
- 48 bacs F1



L = 2020 x p = 430 x H = 1806 mm  
Rayonnage CALCOMBO2 composé de :  
- 24 bacs F2



L = 2020 x p = 430 x H = 1806 mm  
Rayonnage CALCOMBO3 composé de :  
- 24 bacs F1  
- 12 bacs F2

Les rayonnages CALLERO existent en différentes combinaisons avec 2 coloris de structure (gris ou bleu).  
3 poignées de fixation au mur situées au dessus viennent sécuriser la structure.  
Le système modulaire peut être utilisé avec d'autres modèles dans la gamme.  
Les charnières sont équipés de patins StopSafe pour les maintenir solidement en place lorsqu'ils sont retirés.  
Les bacs existent dans un large choix de couleurs et de tailles.



L = 2020 x p = 430 x H = 1025 mm  
Bahut CALCOMBO6 composé de :  
- 16 bacs F1  
- 8 bacs F2  
- 4 bacs F3




L = 2020 x p = 430 x H = 1025 mm  
Bahut CALCOMBO15 composé de :  
- 24 bacs F1  
- 12 bacs F2

Descriptif	Référence
Rayonnage MOBISKOOL'S 48 bacs F1	CALCOMBO1*
Rayonnage MOBISKOOL'S 24 F2	CALCOMBO2*
Rayonnage MOBISKOOL'S 24 F1 + 12 F2	CALCOMBO3*
Bahut MOBISKOOL'S 24 F1 + 12 F2	CALCOMBO15*
Bahut MOBISKOOL'S 16 F1 + 8 F2 + 4 F3	CALCOMBO6*

\* merci de rajouter un B à la fin de la référence pour commander un chariot coloris bleu ou un G pour commander un chariot coloris gris.

# Les portes manteaux

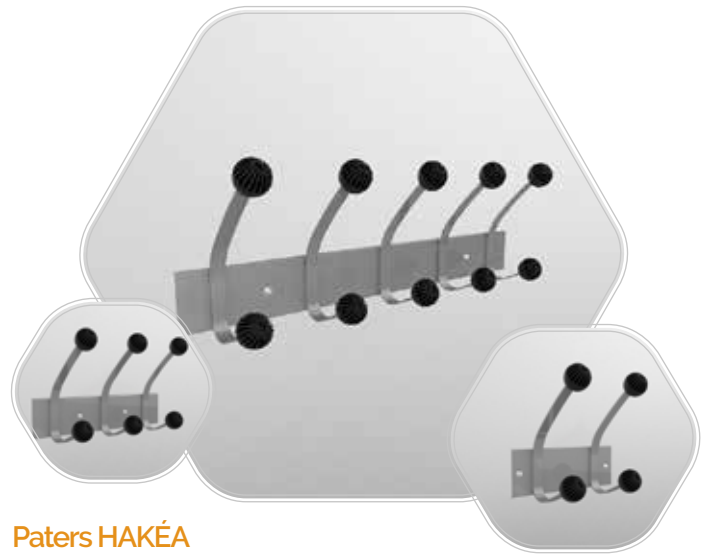


## Pater FIL

- Les paters FIL ont été étudiés pour respecter les vêtements qu'elles supportent.
- Lignes intemporelles et universelles déclinées.
- Livrée avec son kit de montage contenant vis et chevilles.
- Matériaux : ABS et cicolac brillant.
- Charge maximale : 50 kg maximum.

- **Couleurs**

Descriptif	Référence
FIL 2 paters dim : 146 H x 230 L	FIL2
FIL 3 paters dim : 146 H x 378 L	FIL3
FIL 5 paters dim : 146 H x 900 L	FIL5



## Paters HAKÉA

- Les pater HAKÉA ont une allure design en forme de lamelles demi-sphériques empêchant les vêtements de glisser.
- Elles assurent un parfait maintien des habits sans les déformer.
- Livrée avec son kit de montage contenant vis et chevilles.

Descriptif	Référence
HAKÉA 2 paters dim : 210 H x 290 L	HAKEA2
HAKÉA 3 paters dim : 210 H x 345 L	HAKEA3
HAKÉA 6 paters dim : 210 H x 575 L	HAKEA3



## Patère MARC

- Porte-manteaux mural scolaire résistant et économique avec 5 crochets doubles métalliques.
- Idéal pour équiper les classes des écoles primaires, secondaires et universitaires.
- Anti-vandalisme.
- Dim : 200 H x 690 L

Descriptif	Référence
Lisse de 5 patères MARC	SK-MARC 7028



## Patère PEGGI

- Porte-manteaux mural scolaire économique avec 5 crochets doubles.
- Idéal pour équiper crèches, maternelles et écoles.
- Dim : 120 H x 750 L

Descriptif	Référence
Lisse de 5 patères PEGGI	SK-PEG 751

# Tapis de collectivités

Avec les tapis MOBISKOOL PLUS vous pouvez créer une atmosphère chaleureuse en ajoutant une touche de confort aux intérieurs très fréquentés tels que les salles de classes, les salles polyvalentes, les bibliothèques, les espaces de détente...

Leur avantage principal : ces tapis sont très polyvalents, ils peuvent être utilisés de manière universelle et même dans des espaces extérieurs, tels que des terrasses et patio.

Nos tapis MOBISKOOL PLUS sont conçus pour résister à tous les types d'environnement. Ils sont en fibres synthétiques ce qui les rend très résistants, durables même dans des espaces de grand passage. Hygiéniques et résistants aux allergènes, ces tapis sont faciles d'entretien ; ils se nettoient à l'eau ou avec un détergent doux.

Avec un large choix de motifs et de couleurs, vous pouvez vous amuser à délimiter de manière esthétique des espaces en fonction des agencements de vos salles.



## Tapis floral vert

- Tapis d'intérieur & extérieur
- Dim : 120 x 170 cm ou x 140 x 200 cm.
- 100% Polypropylène

Descriptif	Référence
Tapis Floral vert 120 x 170 cm	60006957-29101120
Tapis Floral vert 140 x 200 cm	60006957-29101140



## Tapis CLEO bleu

- Tapis d'intérieur & extérieur
- Dim : 120 x 170 cm ou x 140 x 200 cm.
- 100% Polypropylène

Descriptif	Référence
Tapis CLEO bleu 120 x 170 cm	60006493-22101120
Tapis CLEO bleu 140 x 200 cm	60006493-22101140



## Tapis multicolore

- Tapis d'intérieur & extérieur
- Dim : 120 x 170 cm ou x 140 x 200 cm.
- 100% Polypropylène

Descriptif	Référence
Tapis multicolore 120 x 170 cm	60004906-31101120
Tapis multicolore 140 x 200 cm	60004906-31101140



## Tapis rond ARTIS rouge

- Tapis d'intérieur & extérieur
- Dim : 160 cm
- 100% Polypropylène

Descriptif	Référence
Tapis rond ARTIS rouge 160 cm	60005921-35104



## Tapis rond métro Noir & Blanc

- Tapis d'intérieur & extérieur
- Dim : 160 cm
- 100% Polypropylène

Descriptif	Référence
Tapis rond métro Noir & Blanc 120 cm	60005875-37104



## Tapis rond CLEO Noir & Blanc

- Tapis d'intérieur & extérieur
- Dim : 160 cm
- 100% Polypropylène

Descriptif	Référence
Tapis rond CLEO Noir & Blanc 120 cm	60005995-129104

# LES MURS D'ÉCRITURE ET TABLEAUX MOBILES

## UNE NOUVELLE FAÇON D'AGENCER

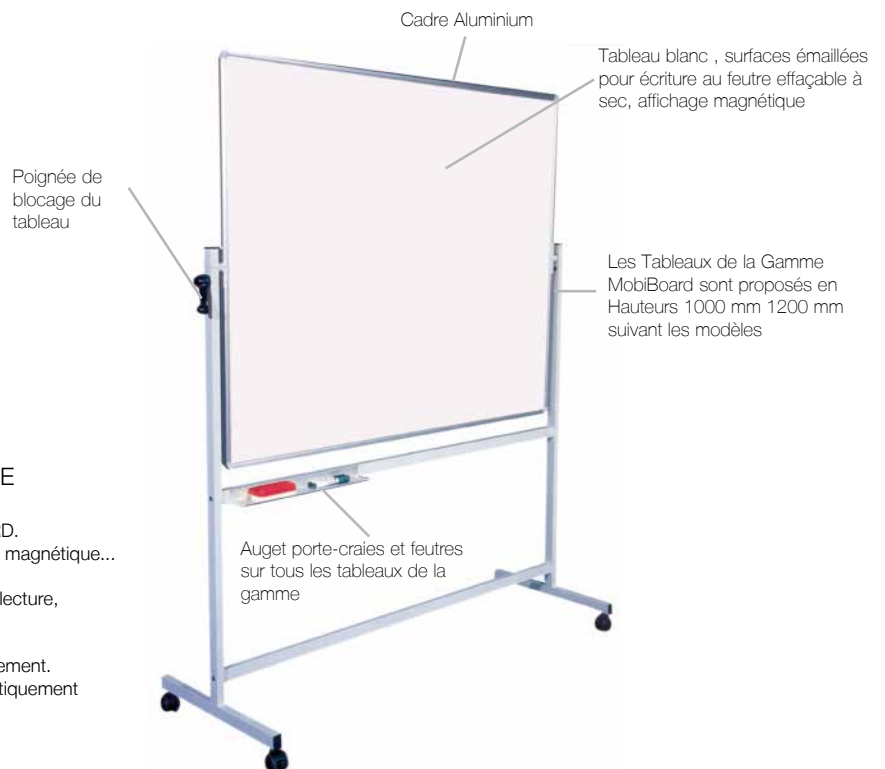


### SURFACES SCRIPTIBLES A ASSOCIER POUR CRÉER DES MURS D'ÉCRITURE

Surfaces d'écriture issues de nos gammes de tableaux MOBIBOARD.  
Surface blanche émaillée, pour l'écriture, la projection ou l'affichage magnétique...  
Acier Emaillé et Vitrifié à 800°C pour une utilisation Intensive.  
Tôle Emaillée P3, favorise le contraste pour un excellent confort de lecture, d'écriture et d'effaçage.  
Surfaces livrées avec accessoires de fixation.  
Les panneaux peuvent être associés horizontalement ou verticalement.  
Le kit d'association (SPICF) permet de juxtaposer les panneaux pratiquement sans jointures, et de poser un encadrement anodisé de finition.  
Ces surfaces sont magnétiques et conçues pour la projection.

Descriptif	Dimensions en mm (L x H)	Référence
Surface d'écriture - blanc SC 100	200 x 100 cm	CWB 200100
Surface d'écriture - blanc SC 120	200 x 120 cm	CWB 200120
Kit d'association		SPICF

Descriptif	Dimensions en mm (L x H)	Référence
Tableau Pivotant / Axe Horizontal - Blanc	1500 x 1200	MB 251512
Tableau Pivotant / Axe Horizontal - Blanc	1800 x 1200	MB 251812
Tableau Pivotant / Axe Horizontal - Blanc	2000 x 1000	MB 252010
Sérigraphie (par surface choisie quelque soit le type)		MB 335000

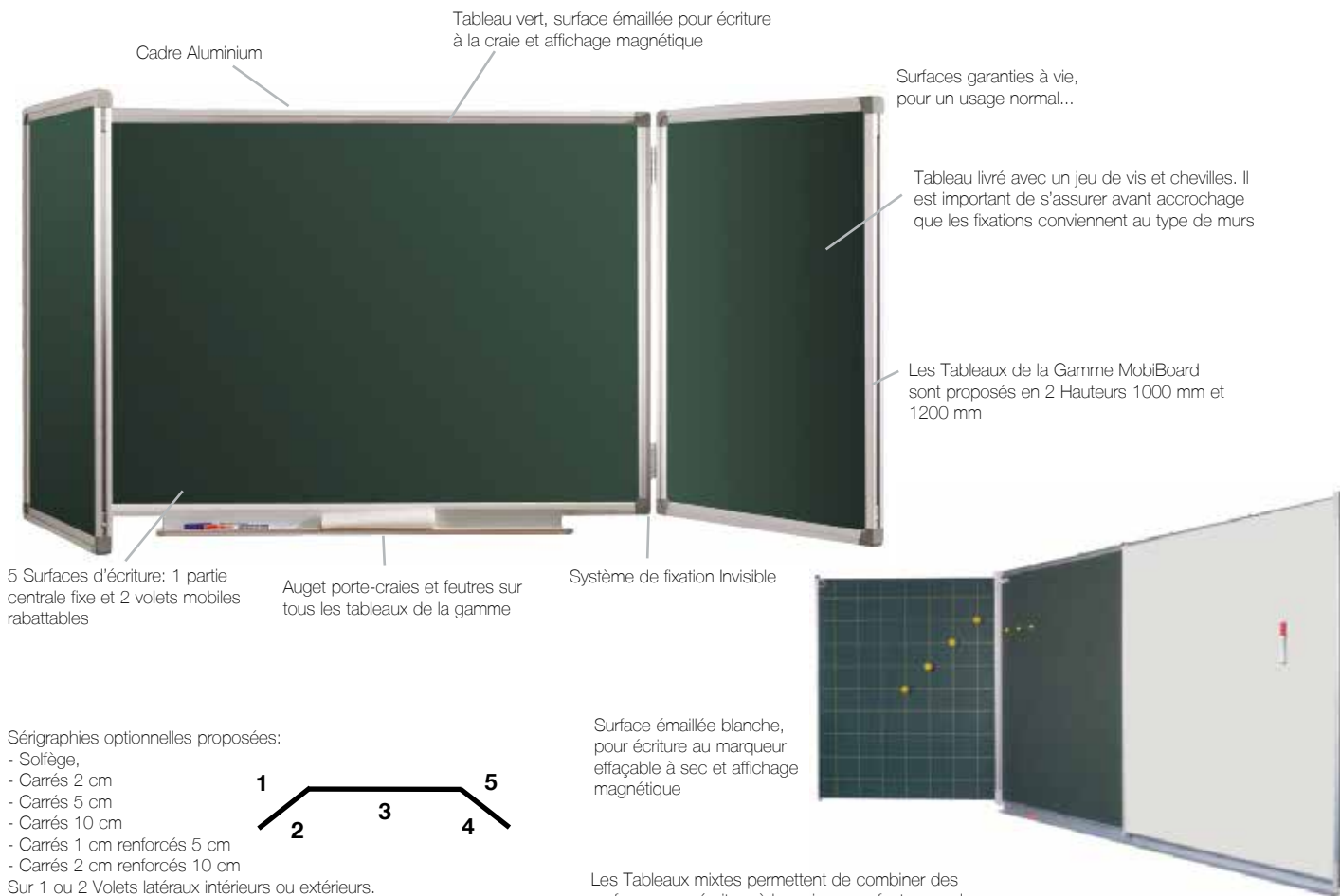




# LES TABLEAUX TRIPTIQUES

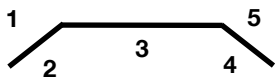
## GAMME MOBIBOARD

- Une Gamme Complète: Ecriture Craie, Ecriture Feutre, Surfaces Mixtes ou Sérigraphiées
- Acier Emaillé et Vitriifié à 800°C pour une Utilisation Intensive
- Tôle Emaillée P3, Favorise le Contraste pour un Excellent Confort de Lecture, d'Ecriture et d'Effaçage



Sérigraphies optionnelles proposées:

- Solfège,
- Carrés 2 cm
- Carrés 5 cm
- Carrés 10 cm
- Carrés 1 cm renforcés 5 cm
- Carrés 2 cm renforcés 10 cm



Sur 1 ou 2 Volets latéraux intérieurs ou extérieurs.

Tarif unitaire quelque soit le type pour une surface sérigraphiée

Surface émaillée blanche, pour écriture au marqueur effaçable à sec et affichage magnétique

Les Tableaux mixtes permettent de combiner des surfaces pour écriture à la craie ou au feutre, ou des surfaces sérigraphiées (en option).

En standard les tableaux mixtes sont proposés en Vert à l'Intérieur et Blanc à l'Extérieur.

Descriptif	Dimensions en mm (L x H)		Référence
	Fermé	Ouvert	
Triptyque Vert MobiBoard	1500 x 1000	3000 x 1000	MB 133010
Triptyque Vert MobiBoard	2000 x 1000	4000 x 1000	MB 134010
Triptyque Vert MobiBoard	1500 x 1200	3000 x 1200	MB 133012
Triptyque Vert MobiBoard	2000 x 1200	4000 x 1200	MB 134012
Triptyque Blanc MobiBoard	1500 x 1000	3000 x 1000	MB 233010
Triptyque Blanc MobiBoard	2000 x 1000	4000 x 1000	MB 234010
Triptyque Blanc MobiBoard	1500 x 1200	3000 x 1200	MB 233012
Triptyque Blanc MobiBoard	2000 x 1200	4000 x 1200	MB 234012
Triptyque Mixte MobiBoard	1500 x 1000	3000 x 1000	MB 333010
Triptyque Mixte MobiBoard	2000 x 1000	4000 x 1000	MB 334010
Triptyque Mixte MobiBoard	1500 x 1200	3000 x 1200	MB 333012
Triptyque Mixte MobiBoard	2000 x 1200	4000 x 1200	MB 334012
Sérigraphie (par surface choisie quelque soit le type)			MB 335000

# LES TABLEAUX MONO-PANNEAU


## GAMME MOBIBOARD

- Une Gamme Complète: Ecriture Craie, Ecriture Feutre, Surfaces Mixtes ou Sérigraphiées
- Acier Emailé et Vitriifié à 800°C pour une Utilisation Intensive
- Tôle Emailée P3, Favorise le Contraste pour un Excellent Confort de Lecture, d'Ecriture et d'Effaçage

Tableau livré avec un jeu de vis et chevilles.  
Il est important de s'assurer avant accrochage que les fixations conviennent au type de mur

Tableau vert, surface émaillée pour écriture à la craie et affichage magnétique

Les Tableaux de la Gamme MobiBoard sont proposés en 2 Hauteurs 1000 mm et 1200 mm



Surface émaillée blanche, pour écriture au marqueur effaçable à sec et affichage magnétique

Sérigraphies proposées:

- Solfège,
- Carrés 2 cm
- Carrés 5 cm
- Carrés 10 cm
- Carrés 1 cm renforcés 5 cm
- Carrés 2 cm renforcés 10 cm

Sur les tableaux de largeurs 1200 et 1500 mm.

Tarif unitaire quelque soit le type pour une surface sérigraphiée



Système de fixation Invisible

Surfaces garanties à vie, pour un usage normal...

Cadre Aluminium



Auget porte craies et feutres sur tous les tableaux de la gamme

Descriptif	Références des tableaux		Dimensions en mm (L x H)
	Verts	Blancs	
Mono-panneau MobiBoard	MB 101210	MB 201210	1200 x 1000
Mono-panneau MobiBoard	MB 101510	MB 201510	1500 x 1000
Mono-panneau MobiBoard	MB 102010	MB 202010	2000 x 1000
Mono-panneau MobiBoard	MB 103010	MB 203010	3000 x 1000
Mono-panneau MobiBoard	MB 104010	MB 204010	4000 x 1000
Mono-panneau MobiBoard	MB 101812	MB 201812	1800 x 1200
Mono-panneau MobiBoard	MB 102012	MB 202012	2000 x 1200
Mono-panneau MobiBoard	MB 103012	MB 203012	3000 x 1200
Mono-panneau MobiBoard	MB 104012	MB 204012	4000 x 1200
Sérigraphie (par surface choisie quelque soit le type)		MB 335000	

# LES VITRINES D’AFFICHAGE

## D’INTÉRIEUR OU D’EXTÉRIEUR

- Portes coulissantes ou portes battantes
- Grandes surfaces d’affichage
- Surfaces mixtes permettant l’écriture

Verre Sécurit 4 mm.

3 Fois plus résistant que le verre classique.

Ne s’altère pas dans le temps.

Transparence irréprochable.

Grande résistance au choc.

Sécurité maximale: absence de bords tranchants en cas de bris de glace

Les vitrines destinées à être posées à l’intérieur sont proposées en deux versions Portes Battantes ou Portes Coulissantes

Les vitrines à portes coulissantes occupent un espace étroit et offrent une très grande surface d’affichage

Les Vitrines à Porte battante, à fond métallique ont une profondeur intérieure de 27 mm, les fonds lièges ont une profondeur de 18 mm Epaisseur Extérieure des deux versions 45 mm

Les documents peuvent être fixés par Aimants sur les surfaces métalliques qui peuvent aussi servir de surface d’écriture avec un marqueur effaçable à sec

Les vitrines destinées à être posées à l’extérieur sont proposées uniquement à Portes Battantes et à fond métallique

Cadre en Aluminium anodisé naturel

Fermant à clés, elles permettent de sécuriser vos informations

Profondeur Utile des Vitrines à Portes Coulissantes 30 mm Epaisseur Extérieure 60 mm



Système de fixation murale masqué

2 types de surfaces d’affichage : Métal ou Liège.

Descriptif	Références des tableaux	Dimensions en mm (L x H)	
		Métal	Intérieur
<b>Les Vitrines d’Intérieur à Portes Coulissantes</b>			
Vitrine Intérieure pour 8 x A4	VIM 1849	890 x 630	970 x 766
Vitrine Intérieure pour 12 x A4	VIM 1851	1320 x 630	1410 x 766
Vitrine Intérieure pour 18 x A4	VIM 1853	1990 x 630	2070 x 766
Vitrine Intérieure pour 27 x A4	VIM 1855	1990 x 940	2070 x 1076
<b>Les Vitrines d’Intérieur à Portes Battantes</b>			
Vitrine Intérieure pour 4 x A4	VIM 834	450 x 630	595 x 670
Vitrine Intérieure pour 6 x A4	VIM 837	670 x 630	815 x 670
Vitrine Intérieure pour 8 x A4	VIM 840	890 x 630	1035 x 670
Vitrine Intérieure pour 9 x A4	VIM 843	670 x 940	815 x 980
<b>Les Vitrines d’Extérieur à Portes Battantes</b>			
Vitrine extérieure pour 4 x A4	VEM 856	450 x 630	595 x 670
Vitrine extérieure pour 6 x A4	VEM 860	670 x 630	815 x 670
Vitrine extérieure pour 8 x A4	VEM 864	890 x 630	1035 x 670
Vitrine extérieure pour 9 x A4	VEM 868	670 x 940	815 x 980



Encadrement conçu pour éviter toute formation de condensation et garantir une parfaite étanchéité

Descriptif	Références des tableaux	Dimensions en mm (L x H)	
		Liège	Intérieur
<b>Les Vitrines d’Intérieur à Portes Coulissantes</b>			
Vitrine Intérieure pour 8 x A4	VIL 1848	890 x 630	970 x 766
Vitrine Intérieure pour 12 x A4	VIL 1850	1320 x 630	1410 x 766
Vitrine Intérieure pour 18 x A4	VIL 1852	1990 x 630	2070 x 766
Vitrine Intérieure pour 27 x A4	VIL 1367	1990 x 940	2070 x 1076
<b>Les Vitrines d’Intérieur à Portes Battantes</b>			
Vitrine Intérieure pour 4 x A4	VIL 833	450 x 630	595 x 670
Vitrine Intérieure pour 6 x A4	VIL 836	670 x 630	815 x 670
Vitrine Intérieure pour 8 x A4	VIL 839	890 x 630	1035 x 670
Vitrine Intérieure pour 9 x A4	VIL 842	670 x 940	815 x 980
<b>Les Vitrines d’Extérieur à Portes Battantes</b>			
Vitrine extérieure pour 4 x A4	VEM 856	450 x 630	595 x 670
Vitrine extérieure pour 6 x A4	VEM 860	670 x 630	815 x 670
Vitrine extérieure pour 8 x A4	VEM 864	890 x 630	1035 x 670
Vitrine extérieure pour 9 x A4	VEM 868	670 x 940	815 x 980



Les Vitrines à Porte battante, à fond métallique ont une profondeur intérieure de 27 mm, les fonds lièges ont une profondeur de 18 mm Epaisseur Extérieure des deux versions 45 mm

Porte Battante à ouverture de Droite à Gauche ou de Gauche à Droite (à déterminer à l’installation)



## Le mobilier spécifique

pour les crèches, les centres de santé, les ASSP,...



# LES PAILLASSES

## DE PUÉRICULTURE, CRÈCHES ET NÉONATOLOGIE

### Paillasse de Puériculture

Nos paillasses sont proposées en profondeur 750 mm, en trois largeurs 1000 mm, 1500 mm et 1800 mm, avec ou sans baignoire.

Pour la version avec baignoire, celle-ci est moulée et encastrée à l'extrémité droite du plateau. Les joints silicones assurent une parfaite étanchéité. Elle est équipée d'un mitigeur avec douchette montée sur flexible. Un coussin à langer est posé sur la partie libre du plateau.

Le plateau est réalisé en stratifié de forte épaisseur 30 mm. Le plateau est ceinturé par un chant PVC rigide de forte épaisseur.



La paillasse est livrée avec douchette et bouchon



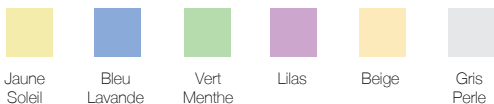
Hauteur des Paillasses normalisée à 900 mm, adaptée à la station debout. Vérins de mise à niveau avec platine de fixation monobloc. Course de 50 mm



Le plateau est posé sur 2 meubles de type placard à portes battantes l'un réservé aux rangements l'autre est un espace de protection des fluides au droit de la baignoire. Une poubelle est fixée sur une des portes.

**Pensez à l'Installation !**  
Les raccordements peuvent être réalisés par nos équipes d'installateurs. Nous demandons alors de prévoir les attentes nécessaires selon les plans de trémies fournis par notre bureau d'étude.

Coloris des Meubles et Tapis demander notre palette



Descriptif	Référence
<b>Paillasse à double placard avec cuve baignoire &amp; tapis</b>	
Paillasse Puériculture double placard 1500 x 750 x 900 mm	SPE 9153
Paillasse Puériculture double placard 1800 x 750 x 900 mm	SPE 9183
<b>Paillasse mixte 1 placard / 3 tiroirs avec cuve baignoire &amp; tapis</b>	
Paillasse Puériculture mixte 1500 x 750 x 900 mm	SPE 9353
Paillasse Puériculture mixte 1800 x 750 x 900 mm	SPE 9383
<b>Paillasse sèche avec 2 changes - 1 placard / 3 tiroirs</b>	
Paillasse Puériculture sèche 2 changes 1500 x 750 x 900 mm	SPE 9853
Paillasse Puériculture sèche 2 changes 1800 x 750 x 900 mm	SPE 9883
<b>Paillasse sèche avec 1 change - 1 placard / 3 tiroirs</b>	
Paillasse Puériculture sèche 1 change 1000 x 750 x 900 mm	SPE 9013



# LES PAILLASSES

## D'INFIRMERIE

### Paillasse d'infirmier

Nos paillasses sont proposées en profondeur 600 et 750 mm, en 4 largeurs 1000 mm, 1200 mm, 1500 mm et 1800 mm, (autres dimensions sur projets).

**Un Façonnage Innovant...**  
Le matériau est traité sans joint ni jonction visible et s'harmonise parfaitement avec d'autres matériaux...

**Un Matériau Minéral haut de gamme...**  
Varicor, est un matériau minéral de consistance absolument homogène, coloré dans la masse...  
Il se compose à 2/3, d'une charge minérale naturelle (hydroxyde d'aluminium), et à 1/3, d'une résine à base de polyester.

Le plateau est réalisé en Varicor de forte épaisseur 30 mm.



Le plateau est posé sur des meubles, un meuble équipé de 4 tiroirs, un ou deux meubles de type placard à portes battantes l'un réservé aux rangements l'autre est un espace de protection des fluides sous la cuve. Une poubelle est fixée sur une des portes.  
Les Modèles en 1000, 1200 et 1500 mm sont équipés d'un placard sous évier et d'un meuble à tiroirs...  
Le Modèles en 1800 mm est équipés d'un placard sous évier, un second placard et un meuble à tiroirs...

Une cuve large de type évier est intégrée directement dans le plateau... Elle est équipée en standard d'un mitigeur.

*Consultez-nous pour vos projets sur mesures...*

### Solide , Résistant, Hygiénique...

Le varicor résiste à l'eau, à l'humidité et à presque tous les produits chimiques...  
Le varicor résiste parfaitement aux chocs et est difficilement inflammable. Les éventuelles traces d'usure et accros se réparent facilement. C'est un matériau de haute qualité hygiénique et anti-bactérien.

Hauteur des Paillasses normalisée à 900 mm, adaptée à la station debout.  
Vérins de mise à niveau avec platine de fixation monobloc. Course de 50 mm

En option, un dossier, des équipements électriques peuvent être installés sur ces tables...  
Les Robinetteries spéciales sont proposées sur devis, commande à distance, commande au coude ou à cellule optique, douchette...




### Un Choix de Coloris de Surfaces...

Toutes les teintes Varicor se distinguent par leur aspect satiné mat.  
Des traces et particulièrement les rayures sont plus apparentes sur les matériaux foncés...  
C'est pour cela que notre choix s'est porté sur 2 coloris peu sensibles aux traces: Gris Granit ou Blanc Satin...

**Pensez à l'Installation !**  
Les raccordements peuvent être réalisés par nos équipes d'installateurs.  
Nous demandons alors de prévoir les attentes nécessaires selon les plans de trémies fournis par notre bureau d'étude.

Coloris des Meubles  
demander notre palette



Descriptif	Référence	
<b>Paillasse de profondeur 600 mm</b>		
Paillasse d'infirmier	1000 x 600 x 900 mm	SPE 8610
Paillasse d'infirmier	1200 x 600 x 900 mm	SPE 8612
Paillasse d'infirmier	1500 x 600 x 900 mm	SPE 8615
Paillasse d'infirmier	1800 x 600 x 900 mm	SPE 8618
<b>Paillasse de profondeur 750 mm</b>		
Paillasse d'infirmier	1000 x 750 x 900 mm	SPE 8710
Paillasse d'infirmier	1200 x 750 x 900 mm	SPE 8712
Paillasse d'infirmier	1500 x 750 x 900 mm	SPE 8715
Paillasse d'infirmier	1800 x 750 x 900 mm	SPE 8718



# LES ÉVIERS

## SUR MEUBLES POUR TOUS LES BESOINS



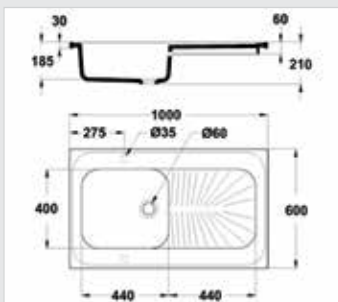
### Les Éviers Sur Meuble

Utilisé individuellement ou en linéaire, l'évier est un incontournable en fond de la salle de classe ou pour créer un espace d'arts plastiques, ou encore dans les espaces sanitaires ou à proximité des salles de repas...

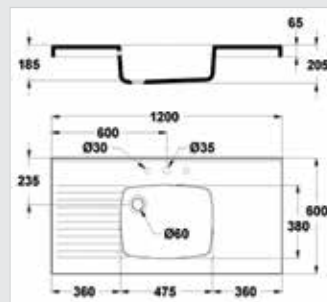
...Proposés avec 1 ou 2 cuves associées à 1 ou 2 égouttoirs.

Sous l'évier, un meuble de protection masque les attentes et évacuations. Il est équipé d'un mitigeur, de 2 portes battantes ou coulissantes (en option) préciser "CL" après la référence.

Descriptif	Référence
<b>Évier sur meuble - 1 cuve</b>	
Évier 1 Cuve - 1 Egouttoir 1000 x 600 x 900 mm	EVIL 4560
<b>Évier sur meuble - 2 cuves</b>	
Évier 2 Cuves - 1 Egouttoir 1200 x 600 x 900 mm	EVIL 4550



EVIL 4560  
Évier 1 Cuve - 1 Egouttoir



EVIL 3663  
Évier 1 Cuve - 2 Egouttoirs



# SALLES D'ARTS PLASTIQUES



Collège ARAGON - 77 TORCY



COLLEGE PICASSO - 77 CHAMPS SUR MARNE

# CUISINES PÉDAGOGIQUES

Design et fonctionnel...

Notre mobilier répond à vos besoins en matière de praticité et de confort, sans oublier un agencement et des formes tendances.

Nous vous proposons une cuisine fonctionnelle, design et accessible à tout budget...





# Le mobilier d'extérieur

## En plastique recyclé...

**GARANTIS  
10 ANS**

La matière recyclée provient de la collecte sélective des ménages, de tri réalisé par les associations, de déchets industriels ou agricoles.  
La matière broyée est ensuite mélangée selon des formules et des méthodes issues de plus de 15 ans de savoir faire.  
L'unité de production est basée sur une technologie brevetée (CSC).  
Elle permet de proposer un matériau très dense avec une finition d'aspect thermo-laqué.



### Banc en plastique recyclé STYLLA

- longueur : 1800 mm
- hauteur assise : 440 mm
- poids : 45 Kg
- épaisseur latte : 40 mm
- lattes assises renforcées : 3
- scellement : 2
- produit livré assemblé
- Couleurs :
- lattes : gris, noir, marron, vert ou option ivoire
- pieds : gris RAL 7016

Descriptif	Référence
Banc en plastique recyclé STYLLA	MOBBS615



### Banquette en plastique recyclé RIVA

- épaisseur lattes : 40 mm
- longueur : 1700 mm
- poids : 55 kg
- nombre de places : 3
- nombre de lattes : 3
- Réservation pour scellement : 2
- Couleurs :
- lattes : gris, noir, marron option beige
- pieds : gris, noir, marron, vert

Descriptif	Référence
Banquette en plastique recyclé RIVA	MOBBR392



### Banquette plastique CAMBYSE

- longueur : 1500 mm
- poids : 60 kg
- nombre de places : 3 à 4
- nombre de lattes : 5
- épaisseur lattes : 100 mm
- Couleurs :
- lattes : gris, noir, marron
- pieds : gris, noir, marron

Descriptif	Référence
Banquette plastique CAMBYSE	MOBBC424



### Ensemble snack en plastique PANAMA T2

- Ensemble snack
- Lattes en recyclène / pieds & assise en recyclène
- Dimensions Table : 1200 x 600 mm
- Épaisseur lattes : 40 mm
- Poids : 120 kg
- Nombre de places : 4 à 6
- Couleurs :
- lattes et pieds : noir, marron, gris

Descriptif	Référence
Ensemble snack en plastique PANAMA T2	PANAMA T2



### Jardinière pédagogique plastique SCALA

- hauteur : 750 mm
- longueur : 1100 mm
- largeur : 750 mm
- lames : 100 x 25 mm
- poids : 58 kg
- livrée assemblé
- Couleurs
- lattes : marron, noir ou gris

Descriptif	Référence
Jardinière pédagogique plastique SCALA	MOBJS708



### Pergola MINOS 25m2

- Pergola 25 m2 (5 m x 5 m)
- Recyclène HD + PRV + PVC (bâche micro perforée)
- Structure de type pergola pour les cours d'école, il s'agit d'un module à sceller ou sur platine de 5 m x 5 m, hauteur 2.20 m avec une bâche occultante de couleur bleue, verte, noire ou grise.
- Le matériau plastique recyclé des poteaux allié à des traverses en PRV\* garanti, sans entretien particulier, une tenue optimale dans le temps et évite l'apparition de fissure, d'écharde ou de toute autre dégradation que subissent les autres matériaux.
- Caractéristiques matière :
- Poteaux en composite thermoplastique recyclé
- matériau homogène, non alvéolaire et non poreux
- sans écharde, ne se fend pas
- sans entretien, résistant aux chocs et intempéries
- résistant aux graffitis, marqueurs, peintures
- coloration dans la masse
- aspect thermo-laqué
- recyclé et recyclable
- Structure supérieure en P.R.V \*\*
- Bâche supérieure occultante en polychlorure de vinyle (PVC)
- Système de scellement spécifique en acier galvanisé
- hauteur : 2500 mm
- dimension : 5000 x 5000 mm
- portée maximale : 6000 mm
- poids : 550 kg
- Couleurs
- poteaux gris, marron, noir
- bâche d'occultation gris clair, bleu, noir, vert

Descriptif	Référence
Pergola MINOS 25m2	MOBPE436

Collège Arnaud Beltrame  
Vulaines-sur-Seine - 77



Collège Raymond Syrot  
Gueux - 51





Collège Champollion  
Dijon - 21



Collège et Lycée Privés La Malassise  
Longuenesse - 62



Collège Louis Lumière  
Marly le Roi - 78



Collège Jean Mermoz  
Biscarrosse - 40




Collège / Lycée Victor Duruy  
Paris - 75



Campus Jasmin  
Métiers de la Beauté Coiffure & Esthétique  
Toulouse - 31

# NE CHANGEZ PLUS VOS CASIERS TOUS LES 4 ANS...

## Casiers et vestiaires indestructibles en Polyéthylène



**GARANTIS  
15 ANS**

Nos casiers et nos vestiaires sont moulés en LMDPE (polyéthylène de densité moyenne linéaire) de qualité alimentaire. Le choix de ce matériaux rend nos vestiaires plastiques inoxydables, résistants aux chocs, résistants aux UV et faciles d'entretien. Pour offrir une sécurité optimale, l'ensemble de nos armoires et casiers plastiques sont équipés d'un anneau métallique fixé au corps et traversent la porte ce qui empêche toute effraction. De plus l'axe des charnières fixé sur toute la hauteur rend les portes inarrachables.

- > Anti UV
- > Antioxydant
- > Antivandalisme
- > Résistants aux graffitis
- > Résistants aux chocs
- > Faciles d'entretien
- > Certifiés UL94HB aux tests de résistance au feu
- > 25 couleurs au choix (corps & portes)\*\*
- > Garantis 15 ans

### COLLÈGES - LYCÉES - SALLES DE SPORT - PISCINES



Alliage entre solidité, esthétique  
et durabilité...





# Combinaisons multiples de couleurs et de portes...


25 couleurs au choix pour le corps et les portes\*\*



Modèle standard en stock A8 L 380 x P 450 x H 1720 mm avec 4 portes corps gris, avec portes bleus, vertes, jaunes, ou rouges

## Modèle A

Base L 380 x P 450 mm  
ouverture nette 300 mm



## Modèle B

Base L 380 x P 580 mm  
ouverture nette 300 mm



## Modèle C

Base L 490 x P 485 mm  
ouverture nette 410 mm



## Modèle D

Base L 305 x P 450 mm  
ouverture nette 225 mm



## Modèle E

Base L 305 x P 305 mm  
ouverture nette 225 mm



Nombre de charnières*	1	2	3	4	5	6	7	8	9
Hauteur du corps (mm)	250	465	670	880	1090	1300	1510	1720	1930
Ouverture de porte nette	204	414	624	834	1044	1254	1464	1674	1884

\* Information importante concernant l'expression « nombre de charnières » = comme sur l'image du Modèle A (1-2-3-4).

Les casiers ci-dessus ont donc tous 4 charnières. Un corps de 8 charnières peut être complété par une porte de 8 charnières mais aussi 4 portes de 2 charnières...


\*\* En stock nous avons le modèle A8 avec 4 portes et 2 charnières, corps gris et portes jaunes, ou bleus, ou rouges, ou vertes livrés sous 5 J. Autres couleurs sur projets avec QM. Délais de livraison 12 semaines.

Toit incliné



### Matériaux...

- Porte, corps et toit fabriqués en LMDPE d'un seul tenant par roto moulage (minimum 4 mm d'épaisseur)
- LMDPE maintient sa couleur vive et résiste aux UV.
- LMDPE est conforme US Food & Drug Administration
- Conforme aux tests résistance au feu UL94HB
- Epaisseur totale de la porte 30 mm (double paroi)
- Etagère et socle également en polypropylène
- Plaque quart de cercle en polycarbonate
- Anneau métallique fixé au corps et traversant la porte ce qui empêche tout effraction
- Axe des charnières sur toute la hauteur.
- Plaque minéralogique en acier inoxydable 316.



Plaque numérotée personnalisée



Etagère en polypropylène (réglable sans vis)



Poignet fermable avec cadenas

### Résistants au vandalisme...

- Tirer, forcer, tordre, donner des coups dans les portes... Aucun souci avec nos casiers FSP. Faites le test chez nous et chez les autres.
- Effraction impossible par le système unique de fermeture

**Equipement standard :** système de fermeture pour cadenas standard

### En option :

- Toit incliné
- Base
- Etagère
- Plaque numérotée personnalisée
- Poignet fermable avec cadenas
- Cadenas avec code chiffres
- Serrure monnayeur
- Cadenas digital

Pour vous aider dans votre choix :

www.casiers-pe.fr - 01.69.49.69.59 - contact@casiers-pe.fr



## CASIERS A8 - 2X4

### Dimensions d'une colonne :

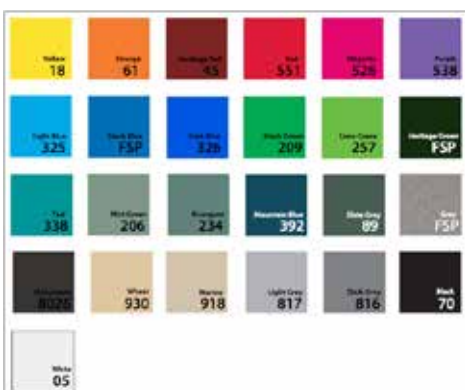
- largeur +/- 38 cm
- hauteur 172 cm  
195 cm avec toit,  
205 cm avec toit + base
- profondeur 45 cm

### Dimensions d'un casier :

- hauteur 43 cm

### Coloris :

Les casiers sont disponibles en 25 couleurs (Le corps est gris).



### Garantie :

15 ans de garantie concernant l'intégrité du casier et contre les UV. Le LMDPE garde sa souplesse et les couleurs gardent au minimum 90% de sa couleur après 15 ans dans des conditions extrême d'UV.



#### Descriptif

Casiers A8 - 2X4

Toit incliné pour casiers A8 - 2X4

Socle pour casiers A8 - 2X4

#### Référence

A8GRY-2X4

TOITINCLINA

SOCLEA

# VOTRE BOUTIQUE

[www.mobiskool.fr](http://www.mobiskool.fr)

Mobiskool conçoit, fabrique et installe votre mobilier scolaire depuis 50 ans...

MobiSkool vous propose un large choix de mobilier scolaire pour les écoles primaires, collèges, lycées, universités...

Besoin de mobilier scolaire ? Besoin de consulter le prix d'un produit ? Besoin de passer commande ?

Mobiskool vous accompagne en cas de besoin pour équiper une ou plusieurs classes de votre établissement scolaire, université ou espace de formation.

De la chaise scolaire au bureau d'enseignant, en passant par le pupitre ou la table scolaire... retrouvez sur notre site un large choix de mobilier scolaire design et ergonomique pour tous les niveaux (école primaire, collège, lycée, faculté...).

Notre **Bureau d'Etudes** vous accompagne pour la réalisation de vos plans 3D, et ainsi vous aider à choisir le mobilier le plus adapté à vos besoins et à la configuration de votre salle...

## MobiSkool

Fournisseur de mobilier scolaire & mobilier de collectivités

Pour toute commande ou devis :

01.69.49.69.59 ou

[contact@mobiskool.fr](mailto:contact@mobiskool.fr)

[Accueil](#)

[Boutique](#)

[Qui sommes-nous](#)

[Catalogues](#)

[Aménager sa classe](#)

[Contact](#)

Recherche



### Mobilier petite enfance



[Voir tous les produits](#) >

### Mobilier scolaire



[Voir tous les produits](#) >

### Mobilier de collectivités



[Voir tous les produits](#) >

### Mobilier en mousse



### Mobilier modulable



### Espace documentaire & CDI





**Mobi**

DESIGN  
**Skool**

MOBILIER

**mobiskool**

Pour votre établissement, exigez la qualité, la durabilité, le design,  
au meilleur prix...

[WWW.MOBISKOOL.FR](http://WWW.MOBISKOOL.FR)